



GEMEINDE MEHLBEK

JAHRESABSCHLUSS

2020

Jahresabschluss der Gemeinde Mehlbek zum 31.12.2020

- **Bilanz**
- **Ergebnisrechnung**
- **Teilergebnisrechnung**
- **Finanzrechnung**
- **Teilfinanzrechnung**
- **Investitionsrechnung (Gesamtübersicht)**
- **Anhang**
 - Anlagenspiegel
 - Forderungsspiegel
 - Wertberichtigungsspiegel
 - Verbindlichkeitspiegel
 - Ermächtigungen
 - Sondervermögen
- **Lagebericht**

GEMEINDE MEHLBEK

BILANZ

2020



Bilanz 2020

Gemeinde: 14 Mehlbek

Seite : 1

Datum: 06.07.2021

Uhrzeit: 11:28:21

Aktiva (in EUR)

Position	Bezeichnung	Ergebnis 2019	Ergebnis 2020
1	2	3	4
	1. Anlagevermögen	1.688.647,73	1.670.057,52
01	1.1 Immaterielle Vermögensgegenstände <i>0100000 Immaterielle Vermögensgegenstände</i>	3.243,79 3.243,79	3.243,79 3.243,79
02-09	1.2 Sachanlagen	1.315.758,36	1.297.168,15
02	1.2.1 Unbebaute Grundstücke und grundstücksgleiche Rechte	181.749,35	181.749,35
021	1.2.1.1 Grünflächen <i>0210000 Grünflächen</i>	169.109,44 169.109,44	169.109,44 169.109,44
023	1.2.1.3 Wald, Forsten <i>0230000 Wald, Forst</i>	3.649,33 3.649,33	3.649,33 3.649,33
029	1.2.1.4 Sonstige unbebaute Grundstücke <i>0290000 Sonstige unbebaute Grundstücke</i>	8.990,58 8.990,58	8.990,58 8.990,58
03	1.2.2 Bebaute Grundstücke und grundstücksgleiche Rechte	285.487,30	280.775,71
031	1.2.2.3 Wohnbauten <i>0311000 Grund und Boden bei Wohnbauten</i> <i>0312000 Gebäude, Aufbauten und Betriebsvorrichtungen bei Wohnbauten</i>	0,00 0,00 0,00	31.200,77 31.199,77 1,00
034	1.2.2.4 Sonstige Dienst-, Geschäfts- und Betriebsgebäude <i>0341000 Grund und Boden mit sonstigen Dienst-,Geschäfts und Betriebsgebäuden</i> <i>0342000 Gebäude, Aufbauten und Betriebsvorrichtungen bei sonstigen Dienst-,Geschäfts- und Betriebsgebäuden</i>	285.487,30 46.317,97 239.169,33	249.574,94 16.029,84 233.545,10
04	1.2.3 Infrastrukturvermögen	841.997,99	830.414,01
041	1.2.3.1 Grund und Boden des Infrastrukturvermögens <i>0410000 Grund und Boden des Infrastrukturvermögens</i>	53.991,81 53.991,81	54.188,41 54.188,41
044	1.2.3.4 Entwässerungs- und Abwasserbeseitigungsanlagen <i>0442000 Kläranlagen</i> <i>0443100 Haupt- und Anschlusskanäle</i> <i>0443200 Regenrückhaltebecken</i> <i>0443300 Pumpwerke</i>	621.935,83 73.880,89 492.038,18 37.705,49 18.311,27	621.923,33 80.666,33 485.483,07 36.856,58 18.917,35
045	1.2.3.5 Straßennetz mit Wegen, Plätzen und Verkehrslenkungsanlagen <i>0450000 Straßennetz mit Wegen, Plätzen und Verkehrslenkungsanlagen</i>	162.360,27 162.360,27	152.153,50 152.153,50
046	1.2.3.6 Sonstige Bauten des Infrastrukturvermögens <i>0460000 Sonstige Bauten des Infrastrukturvermögens</i>	3.710,08 3.710,08	2.148,77 2.148,77
06	1.2.5 Kunstgegenstände, Kulturdenkmäler <i>0600000 Kunstgegenstände, Kulturdenkmäler</i>	1,00 1,00	1,00 1,00
07	1.2.6. Maschinen und technische Anlagen, Fahrzeuge <i>0700000 Maschinen und technische Anlagen, Fahrzeuge</i> <i>0701000 Fahrzeuge</i> <i>0702000 Maschinen und technische Anlagen</i> <i>0791000 MfAF, Sammelposten</i>	2.115,67 1,00 1,00 110,90 2.002,77	1.088,17 1,00 1,00 35,95 1.050,22
08	1.2.7 Betriebs- und Geschäftsausstattung <i>0800000 Betriebs- und Geschäftsausstattung</i> <i>0891000 BGA, Sammelposten</i>	4.407,05 3,00 4.404,05	3.139,91 3,00 3.136,91



Bilanz 2020

Gemeinde: 14 Mehlbek

Seite : 2

Datum: 06.07.2021

Uhrzeit: 11:28:21

Aktiva (in EUR)

Position	Bezeichnung	Ergebnis 2019	Ergebnis 2020
1	2	3	4
	1.3 Finanzanlagen	369.645,58	369.645,58
10	1.3.1 Anteile an verbundenen Unternehmen <i>1011000 Anteile an verbundenen Unternehmen,</i>	648,98 648,98	648,98 648,98
11	1.3.2 Beteiligungen <i>1113000 Nichtbörsennotierte Aktien</i>	368.996,60 368.996,60	368.996,60 368.996,60
	2. Umlaufvermögen	316.774,19	380.073,08
	2.2 Forderungen und sonstige Vermögensgegenstände	14.601,23	10.284,70
161	2.2.1 Öffentlich-rechtliche Forderungen aus Dienstleistungen <i>1611123 Forderungen aus Sonderposten</i> <i>1611500 Forderungen aus Benutzungsgebühren</i> <i>1611645 Forderungen aus sonstigen ordentlichen Erträgen</i>	661,53 0,00 661,53 0,00	763,53 0,00 763,53 0,00
169	2.2.2 Sonstige öffentlich-rechtliche Forderungen <i>1691000 Sonstige öffentlich-rechtliche Forderungen</i> <i>1691100 Einzelwertberichtigung auf sonstige öffentlich-rechtliche Forderungen</i> <i>1691200 Forderungen aus ILV</i> <i>1691601 Forderungen aus Grundsteuer A</i> <i>1691602 Forderungen aus Grundsteuer B</i> <i>1691603 Forderungen aus Gewerbesteuer</i> <i>1691604 Forderungen aus Anteil EST</i> <i>1691605 Forderungen aus Anteil UST</i> <i>1691607 Forderungen aus Hundesteuer</i> <i>1691615 Forderungen aus Ausgleichsleistungen</i> <i>1691620 Forderungen aus Schlüsselzuweisungen vom Land</i> <i>1691622 Forderungen aus allgemeinen Zuweisungen</i> <i>1691623 Forderungen aus Zuweisungen und Zuschüsse für laufende Zwecke</i> <i>1692999 Gegenkonto für Forderungen außerhalb Kontenreferenz</i>	171,63 0,00 0,00 0,00 1,94 -337,41 492,10 0,00 0,00 15,00 0,00 0,00 0,00 0,00 0,00 0,00 0,00	292,39 0,00 0,00 0,00 0,00 116,42 160,97 0,00 0,00 15,00 0,00 0,00 0,00 0,00 0,00 0,00 0,00
171	2.2.3 Privatrechtliche Forderungen aus Dienstleistungen <i>1711144 Forderungen aus Erträge aus Kostenerstattungen, Kostenumlagen</i> <i>1711400 Forderungen aus Mieten und Pachten</i>	199,73 -0,27 200,00	96,00 0,00 96,00
179	2.2.4 Sonstige Privatrechtliche Forderungen <i>1791146 Forderungen aus Finanzerträgen</i>	0,00 0,00	0,00 0,00
178	2.2.5 Sonstige Vermögensgegenstände <i>1781000 Sonstige Vermögensgegenstände</i> <i>1781740 Forderungen aus Vorjahresabgrenzung aus Steuern und ähnliche Abgaben</i> <i>1781743 Forderungen aus Vorjahresabgrenzung aus öffentlich-rechtlichen Leistungsentgelten</i> <i>1781744 Forderungen aus Vorjahresabgrenzung aus privatrechtlichen Leistungsentgelten, Kostenerstattungen und Kostenumlagen</i> <i>1781745 Forderungen aus Vorjahresabgrenzung aus sonstigen ordentlichen Erträgen</i>	13.568,34 0,00 2.809,00 -2.221,76 10.391,10 2.590,00	9.132,78 0,00 -1.038,00 613,74 9.557,04 0,00
18	2.4 Liquide Mittel <i>1691801 Forderungen aus der EHK gegen GKZ 1</i>	302.172,96 0,00	369.788,38 0,00



Bilanz 2020

Gemeinde: 14 Mehlbek

Seite : 3

Datum: 06.07.2021

Uhrzeit: 11:28:21

Aktiva (in EUR)

Position	Bezeichnung	Ergebnis 2019	Ergebnis 2020
1	2	3	4
	1811001 Sparkasse Westholstein	0,00	0,00
	1811002 Volksbank	0,00	0,00
	1811003 Postbank	0,00	0,00
	1811004 Verrechnungen	0,00	0,00
	1811005 Rücklage	0,00	0,00
	1811991 Schwebeposten Sparkasse	0,00	0,00
	1831000 Zahlweg Bar	0,00	0,00
	1850001 Forderungen aus der Einheitskasse gegenüber GKZ 01 - Amt Itzehoe-Land	302.172,96	369.788,38
185	davon: Forderungen aus dem Zahlungsverkehr ggü. dem Amt	302.172,96	369.788,38
19	3. Aktive Rechnungsabgrenzung	123.531,45	81.173,56
	1995000 Geleistete Zuschüsse/Zuwendungen für Investitionsmaßnahmen	40.992,83	18.511,69
	1995001 Geleistete Zuschüsse für Versorgungsleitungen (Tongrubenweg)	82.538,62	62.661,87
	Summe AKTIVA	2.128.953,37	2.131.304,16



Bilanz 2020

Gemeinde: 14 Mehlbek

Seite : 4

Datum: 06.07.2021

Uhrzeit: 11:28:21

Passiva (in EUR)

Position	Bezeichnung	Ergebnis 2019	Ergebnis 2020
1	2	3	4
20	1. Eigenkapital	1.175.664,34	1.158.647,60
201	1.1 Allgemeine Rücklage	1.093.589,79	1.093.589,79
	2010000 Allgemeine Rücklage	1.093.589,79	1.093.589,79
	2019997 Ausgleichskonto Kassenrestvorträge (automatisch)	0,00	0,00
202	1.2 Sonderrücklage	0,00	0,00
	2022000 Nicht aufzulösende Zuweisungen	0,00	0,00
203	1.3 Ergebnismrücklage	93.099,69	82.074,55
	2030000 Ergebnismrücklage	93.099,69	82.074,55
205	1.5 Jahresüberschuss/Jahresfehlbetrag	-11.025,14	-17.016,74
	1.6 Nicht durch Eigenkapital gedeckter Fehlbetrag	0,00	0,00
23	2. Sonderposten	622.129,66	573.710,74
231	2.1 aufzulösende Zuschüsse	59.355,45	57.182,26
	2310000 Aufzulösende Zuschüsse	592,31	556,23
	2312000 Aufzulösende Zuschüsse Gemeinde (GV)	6.024,46	5.890,08
	2318000 Aufzulösende Zuschüsse übrige Bereiche	52.738,68	50.735,95
232	2.2 aufzulösende Zuweisungen	51.265,38	49.784,37
	2320000 Aufzulösende Zuweisungen - Bund	6.633,86	6.403,12
	2321000 Aufzulösende Zuweisungen - Land	22.345,81	21.820,94
	2322000 Aufzulösende Zuweisungen - Gemeinden	22.285,71	21.560,31
233	2.3 für Beiträge	483.326,74	466.744,11
2331	2.3.1 aufzulösende Beiträge	428.905,17	412.322,54
	2331000 Aufzulösende Beiträge	428.905,17	412.322,54
2332	2.3.2 nicht aufzulösende Beiträge	54.421,57	54.421,57
	2332000 Nicht aufzulösende Beiträge	54.421,57	54.421,57
234	2.4 Gebührenaussgleich	28.182,09	0,00
	2340000 Gebührenaussgleich	28.182,09	0,00
25, 26, 27, 28	3. Rückstellungen	26.000,00	31.500,00
261	3.4 Rückstellungen für später entstehende Kosten	26.000,00	31.500,00
	2610000 Rückstellungen für später entstehende Kosten und Altlasten	12.000,00	17.500,00
	2610100 Rückstellung für Maßnahmen nach der SüVO	5.600,00	5.600,00
	2610200 Rückstellung für Instandhaltung	8.400,00	8.400,00
3	4. Verbindlichkeiten	305.159,37	367.445,82
32	4.2 Verbindlichkeiten aus Krediten für Investitionen	295.600,00	295.600,00
32-	4.2.3 vom privaten Kreditmarkt	295.600,00	295.600,00
	3217310 Verbindlichkeiten aus Krediten/Investitionen Kreditinstitute Laufzeit (mehr als 5 Jahre) Euro-Währung (variabler Zins)	295.600,00	295.600,00
	3217350 Verbindlichkeiten aus Krediten/Investitionen Kreditinstitute Laufzeit (mehr als 5 Jahre) Ordentliche Tilgung	0,00	0,00
33	4.3 Verbindlichkeiten aus Kassenkrediten	0,00	0,00
	3350001 Verbindlichkeiten aus der Einheitskasse gegenüber GKZ 01 - Amt Itzehoe-Land	0,00	0,00
35	4.5 Verbindlichkeiten aus Lieferungen und Leistungen	0,00	14,00



Bilanz 2020

Gemeinde: 14 Mehlbek

Seite : 5

Datum: 06.07.2021

Uhrzeit: 11:28:21

Passiva (in EUR)

Position	Bezeichnung	Ergebnis 2019	Ergebnis 2020
1	2	3	4
	3511103 Verbindlichkeiten aus bebaute Grundstücke und grundstücksgleiche Rechte	0,00	0,00
	3511104 Verbindlichkeiten aus Infrastrukturvermögen	0,00	0,00
	3511107 Verbindlichkeiten aus Maschinen und technische Anlagen, Fahrzeuge	0,00	0,00
	3511108 Verbindlichkeiten aus Betriebs- und Geschäftsausstattung	0,00	0,00
	3511250 Verbindlichkeiten bei Personalaufwendungen	0,00	0,00
	3511252 Verbindlichkeiten bei Aufwendungen für Sach- und Dienstleistungen	0,00	0,00
	3511254 Verbindlichkeiten bei sonstigen ordentlichen Aufwendungen aus laufender Verwaltungstätigkeit	0,00	0,00
	3511255 Verbindlichkeiten bei Zinsaufwendungen	0,00	14,00
36	4.6 Verbindlichkeiten aus Transferleistungen	0,00	0,00
	3611253 Verbindlichkeiten bei Transferaufwendungen	0,00	0,00
37	4.7 Sonstige Verbindlichkeiten	9.559,37	71.831,82
	3791552 Verbindlichkeiten aus der Vorjahresabgrenzung aus Aufwendungen für Sach- und Dienstleistungen	8.007,68	64.659,19
	3791553 Verbindlichkeiten aus der Vorjahresabgrenzung aus Transferaufwendungen	171,60	-26,00
	3791554 Verbindlichkeiten aus der Vorjahresabgrenzung aus sonstigen ordentlichen Aufwendungen aus laufender Verwaltungstätigkeit	1.380,09	7.198,63
	Summe PASSIVA	2.128.953,37	2.131.304,16

Nachrichtlich:

1. Summe der übertragenen Ermächtigungen für Aufwendungen nach § 23 Abs. 1 GemHVO-Doppik: 0 TEUR.
2. Summe der übertragenen Ermächtigungen für Auszahlungen für Investitionen und Investitionsförderungsmaßnahmen nach § 23 Abs. 2 GemHVO-Doppik: 0 TEUR.
3. Summe der von der Gemeinde übernommenen Bürgschaften (Wert zum Bilanzstichtag): 0 EUR.

*** Ende der Liste "Bilanz" ***

GEMEINDE MEHLBEK

ERGEBNISRECHNUNG

2020



Ergebnisrechnung 2020

Gemeinde: 14 Mehlbek

Seite : 1

Datum: 06.07.2021

Uhrzeit: 11:32:24

Ertrags- und Aufwandsarten			Ergebnis des Vorjahres	Fortgeschriebener Ansatz des Haushaltsjahres	Ist-Ergebnis des Haushaltsjahres	Vergleich Ansatz / Ist (Spalte 5 / Spalte 6)	übertragene Ermächtigungen
			2019	2020	2020	2020	2021
			in EUR	in EUR	in EUR	in EUR	in EUR
1	2	3	4	5	6	7	8
40	1	Steuern und ähnliche Abgaben	331.151,49	317.800,00	307.923,38	-9.876,62	----
		4011000 Grundsteuer A	12.441,66	12.000,00	12.104,55	104,55	----
		4012000 Grundsteuer B	58.395,55	58.000,00	58.472,59	472,59	----
		4013000 Gewerbesteuer	19.838,78	7.500,00	3.458,57	-4.041,43	----
		4021000 Gemeindeanteil an der Einkommensteuer	216.398,00	214.600,00	207.721,00	-6.879,00	----
		4022000 Gemeindeanteil an der Umsatzsteuer	1.326,00	1.100,00	1.437,00	337,00	----
		4032000 Hundesteuer	3.827,50	3.500,00	3.861,67	361,67	----
		4051000 Leistungen nach dem Familienleistungsausgleich	18.924,00	21.100,00	20.868,00	-232,00	----
41	2	+ Zuwendungen und allgemeine Umlagen	190.586,72	188.300,00	223.548,15	35.248,15	----
		4111000 Schlüsselzuweisungen	180.492,00	182.100,00	184.284,00	2.184,00	----
		4131000 Allgemeine Zuweisungen Land	1.358,94	1.300,00	13.792,37	12.492,37	----
		4141000 Zuweisungen und Zuschüsse für lfd. Zwecke Land	0,00	0,00	11.650,05	11.650,05	----
		4142000 Zuweisungen und Zuschüsse für lfd. Zwecke Gemeinden (GV)	1.360,58	1.300,00	1.632,70	332,70	----
		4142010 Zuweisungen des Kreises Steinburg	357,79	100,00	2.532,31	2.432,31	----
		4143000 Zuweisungen und Zuschüsse für lfd. Zwecke Zweckverbände	0,00	0,00	5.690,56	5.690,56	----
		4161000 Erträge aus der Auflösung von Sonderposten aus Zuschüssen	2.173,19	2.100,00	2.173,19	73,19	----
		4162000 Erträge aus der Auflösung von Sonderposten aus Zuweisungen	4.844,22	1.400,00	1.792,97	392,97	----
43	4	+ öffentlich-rechtliche Leistungsentgelte	85.709,72	83.000,00	110.092,51	27.092,51	----
		4321000 Benutzungsgebühren und ähnliche Entgelte	69.127,09	66.600,00	65.327,79	-1.272,21	----
		4371000 Erträge aus der Auflösung von Sonderposten für Beiträge	16.582,63	16.400,00	16.582,63	182,63	----
		4381000 Erträge aus der Auflösung von Sonderposten für den Gebührenaussgleich	0,00	0,00	28.182,09	28.182,09	----
441	5	+ privatrechtliche Leistungsentgelte	12.212,32	11.000,00	11.547,60	547,60	----
442							
446							
		4411000 Mieten und Pachten	12.152,32	11.000,00	11.547,60	547,60	----
		4421000 Erträge aus dem Verkauf von Vorräten	60,00	0,00	0,00	0,00	----
448	6	+ Kostenerstattungen und Kostenumlagen	10.508,63	8.000,00	22.092,90	14.092,90	----
		4483000 Erträge aus Kostenerstattungen, Kostenumlagen Zweckverbände	59,38	0,00	0,00	0,00	----
		4484000 Erträge aus Kostenerstattungen, Kostenumlagen sonstiger öffentl. Bereich	7.793,57	8.000,00	7.534,97	-465,03	----
		4488000 Erträge aus Kostenerstattungen, Kostenumlagen übrige Bereiche	2.655,68	0,00	14.557,93	14.557,93	----



Ergebnisrechnung 2020

Gemeinde: 14 Mehlbek

Seite : 2

Datum: 06.07.2021

Uhrzeit: 11:32:24

Ertrags- und Aufwandsarten			Ergebnis des Vorjahres	Fortgeschriebener Ansatz des Haushaltsjahres	Ist-Ergebnis des Haushaltsjahres	Vergleich Ansatz / Ist (Spalte 5 / Spalte 6)	übertragene Ermächtigungen
			2019	2020	2020	2020	2021
			in EUR	in EUR	in EUR	in EUR	in EUR
1	2	3	4	5	6	7	8
45	7	+ sonstige Erträge	11.294,00	10.600,00	12.466,44	1.866,44	----
		4511000 Konzessionsabgaben	11.109,00	10.600,00	12.466,44	1.866,44	----
		4562000 Säumniszuschläge	45,00	0,00	0,00	0,00	----
		4565000 Verzinsung von Steuernachforderungen und Steuererstattungen	140,00	0,00	0,00	0,00	----
		4591000 Konventionalstrafen, Abfindungen, usw.	0,00	0,00	0,00	0,00	----
	10	= Erträge	641.462,88	618.700,00	687.670,98	68.970,98	----
50	11	Personalaufwendungen	22.764,07	24.000,00	20.945,72	-3.054,28	0,00
		5012000 Arbeitnehmerinnen und Arbeitnehmer	17.585,52	18.200,00	16.158,69	-2.041,31	0,00
		5031000 Beiträge zur gesetzlichen Sozialversicherung für Beamte/-innen	280,56	300,00	279,81	-20,19	0,00
		5032000 Beiträge zur gesetzlichen Sozialversicherung für Arbeitnehmer/-innen	4.897,99	5.500,00	4.507,22	-992,78	0,00
52	13	+ Aufwendungen für Sach- und Dienstleistungen	123.470,30	220.000,00	165.042,98	-54.957,02	0,00
		5211000 Unterhaltung der Grundstücke und baulichen Anlagen	31.177,95	29.500,00	27.221,42	-2.278,58	0,00
		5221000 Unterhaltung des sonstigen unbeweglichen Vermögens	43.393,56	129.000,00	94.008,10	-34.991,90	0,00
		5221010 Unterhaltung des sonstigen unbeweglichen Vermögens (Haushaltsmittel Bauausschuss)	0,00	2.000,00	0,00	-2.000,00	0,00
		5231000 Mieten und Pachten	1.750,00	1.800,00	1.750,00	-50,00	0,00
		5241000 Bewirtschaftung der Grundstücke, baulichen Anlagen u.s.w.	3.314,76	9.200,00	3.650,22	-5.549,78	0,00
		5241010 Heizkosten	7.450,94	8.100,00	5.848,48	-2.251,52	0,00
		5241020 Stromkosten	17.083,74	18.500,00	16.154,58	-2.345,42	0,00
		5241030 Aufwendungen für Versicherungen	932,21	1.100,00	968,31	-131,69	0,00
		5241040 Klärschlamm Entsorgung	12.478,23	12.500,00	12.027,17	-472,83	0,00
		5251000 Haltung von Fahrzeugen	1.307,93	1.300,00	454,09	-845,91	0,00
		5261000 Dienst- und Schutzkleidung, persönliche Ausrüstungsgegenstände	1.771,82	1.500,00	720,25	-779,75	0,00
		5262000 Aus- und Fortbildung, Umschulung	225,00	1.600,00	0,00	-1.600,00	0,00
		5271000 Besondere Verwaltungs- und Betriebsaufwendungen	1.084,43	2.200,00	1.324,36	-875,64	0,00
		5291000 Aufwendungen für sonstige Dienstleistungen	1.499,73	1.200,00	916,00	-284,00	0,00
		5291010 Öffentlichkeitsarbeit	0,00	500,00	0,00	-500,00	0,00
57	14	+ bilanzielle Abschreibungen	58.771,69	54.100,00	55.924,24	1.824,24	0,00
		5711000 Abschreibungen auf imm. Vermögensgegenstände und Sachanlagen	51.057,96	46.500,00	48.943,64	2.443,64	0,00
		5731271 Abschreibungen auf Forderungen aus Grundsteuer B	0,07	0,00	0,06	0,06	0,00
		5741000 Abschreibungen auf geleistete Zuwendungen (aktive Rechnungsabgrenzung)	7.713,66	7.600,00	6.980,54	-619,46	0,00
53	15	+ Transferaufwendungen	267.939,17	293.900,00	287.411,31	-6.488,69	0,00



Ergebnisrechnung 2020

Gemeinde: 14 Mehlbek

Seite : 3

Datum: 06.07.2021

Uhrzeit: 11:32:24

Ertrags- und Aufwandsarten			Ergebnis des Vorjahres	Fortgeschriebener Ansatz des Haushaltsjahres	Ist-Ergebnis des Haushaltsjahres	Vergleich Ansatz / Ist (Spalte 5 / Spalte 6)	übertragene Ermächtigungen
			2019	2020	2020	2020	2021
			in EUR	in EUR	in EUR	in EUR	in EUR
1	2	3	4	5	6	7	8
		5312000 Zuweisungen und Zuschüsse für lfd. Zwecke Gemeinden (GV)	741,91	800,00	787,27	-12,73	0,00
		5313000 Zuweisungen und Zuschüsse für lfd. Zwecke Zweckverbände	15.613,79	22.000,00	19.780,58	-2.219,42	0,00
		5318000 Zuweisungen und Zuschüsse für lfd. Zwecke übrige Bereiche	9.741,47	10.300,00	7.276,68	-3.023,32	0,00
		5341000 Gewerbesteuerumlage	3.621,00	800,00	357,00	-443,00	0,00
		5372100 Kreisumlage	158.814,00	165.000,00	164.735,78	-264,22	0,00
		5372200 Amtsumlage	79.407,00	95.000,00	94.474,00	-526,00	0,00
54	16	+ sonstige Aufwendungen	192.812,54	198.500,00	193.058,41	-5.441,59	0,00
		5421000 Inanspruchnahme von Rechten und Dienstleistungen für ehrenamtliche und sonstige Tätigkeiten	11.466,56	13.000,00	11.210,06	-1.789,94	0,00
		5429000 Verfügungsmittel	100,00	200,00	0,00	-200,00	0,00
		5429010 Mitgliedsbeiträge	398,50	600,00	372,86	-227,14	0,00
		5429020 Schülerbeförderungskosten	2.547,02	2.900,00	2.157,63	-742,37	0,00
		5431000 Geschäftsaufwendungen	4.183,05	3.000,00	2.491,66	-508,34	0,00
		5431010 Gerichts- und ähnliche Kosten	0,00	4.000,00	1.774,80	-2.225,20	0,00
		5441000 Steuern, Versicherungen, Schadensfälle	5.403,67	5.700,00	4.989,88	-710,12	0,00
		5452000 Erstattungen von Aufwendungen von Dritten aus lfd. Verw. Tätigkeit Gemeinden (GV)	3.518,00	3.600,00	3.689,23	89,23	0,00
		5452010 Schulkostenbeiträge	86.797,58	86.500,00	94.338,00	7.838,00	0,00
		5452020 Erstattung nach KiTaG/KJHG	30.185,08	45.500,00	42.213,49	-3.286,51	0,00
		5452030 Beteiligung Betriebskosten Kindergarten	30.591,02	28.000,00	24.510,40	-3.489,60	0,00
		5471000 Wertveränderung bei Sachanlagen	0,00	0,00	-189,60	-189,60	0,00
		5472000 Wertveränderung bei Finanzanlagen	9.282,84	0,00	0,00	0,00	0,00
		5491000 Aufwendungen aus der Zuführung von Rückstellungen für später entstehende Kosten	5.500,00	5.500,00	5.500,00	0,00	0,00
		5498000 Aufwendungen aus der Zuführung zu Sonderposten	2.839,22	0,00	0,00	0,00	0,00
	17	= Aufwendungen (= Zeilen 11 bis 16)	665.757,77	790.500,00	722.382,66	-68.117,34	0,00
	18	= Ergebnis der laufenden Verwaltungstätigkeit (= Zeilen 10 / 17)	-24.294,89	-171.800,00	-34.711,68	137.088,32	0,00
46	19	+ Finanzerträge	13.926,49	11.000,00	18.316,24	7.316,24	----
		4651000 Gewinnanteile aus verbundenen Unternehmen und Beteiligungen	13.926,49	11.000,00	18.316,24	7.316,24	----
55	20	- Zinsen und sonstige Finanzaufwendungen	656,74	700,00	621,30	-78,70	0,00
		5517000 Zinsaufwendungen an Kreditinstitute	594,74	700,00	607,30	-92,70	0,00
		5592000 Verzinsung von Steuernachforderungen	62,00	0,00	14,00	14,00	0,00
	21	= Finanzergebnis (= Zeilen 19 und 20)	13.269,75	10.300,00	17.694,94	7.394,94	0,00
	22	= Jahresergebnis (= Zeilen 18 und 21)	-11.025,14	-161.500,00	-17.016,74	144.483,26	0,00



Ergebnisrechnung 2020

Gemeinde: 14 Mehlbek

Seite : 4

Datum: 06.07.2021

Uhrzeit: 11:32:24

Ertrags- und Aufwandsarten			Ergebnis des Vorjahres	Fortgeschriebener Ansatz des Haushaltsjahres	Ist-Ergebnis des Haushaltsjahres	Vergleich Ansatz / Ist (Spalte 5 / Spalte 6)	übertragene Ermächtigungen
			2019	2020	2020	2020	2021
			in EUR	in EUR	in EUR	in EUR	in EUR
1	2	3	4	5	6	7	8
571 +		bilanzielle Abschreibungen auf immaterielle	58.771,62	54.100,00	55.924,18	1.824,18	----
574		Vermögensgegenstände und Sachanlagen sowie geleistete Zuwendungen					
		<i>5711000 Abschreibungen auf imm. Vermögensgegenstände und Sachanlagen</i>	51.057,96	46.500,00	48.943,64	2.443,64	----
		<i>5741000 Abschreibungen auf geleistete Zuwendungen (aktive Rechnungsabgrenzung)</i>	7.713,66	7.600,00	6.980,54	-619,46	----
416 +		- Erträge aus der Auflösung von Sonderposten aus Zuschüssen	23.600,04	19.900,00	20.548,79	648,79	----
437		und Zuweisungen sowie für Beiträge					
		<i>4161000 Erträge aus der Auflösung von Sonderposten aus Zuschüssen</i>	2.173,19	2.100,00	2.173,19	73,19	----
		<i>4162000 Erträge aus der Auflösung von Sonderposten aus Zuweisungen</i>	4.844,22	1.400,00	1.792,97	392,97	----
		<i>4371000 Erträge aus der Auflösung von Sonderposten für Beiträge</i>	16.582,63	16.400,00	16.582,63	182,63	----
		= Nettoabschreibungsaufwand	35.171,58	34.200,00	35.375,39	1.175,39	----

*** Ende der Liste "Ergebnisrechnung" ***

GEMEINDE MEHLBEK

TEILERGEBNISRECHNUNG

2020



Teilergebnisrechnung 2020

Gemeinde: 14 Mehlbek

Seite : 1

Datum: 06.07.2021

Uhrzeit: 11:33:08

Hauptproduktbereich	1	Zentrale Verwaltung
Produktbereich	11	Innere Verwaltung
Produktgruppe	111	Verwaltungssteuerung und Service
Produkt	11101	Gemeindeorgane

Produktbeschreibung

Steuerungsunterstützung für den Bürgermeister; Förderung der dörflichen Entwicklung; Aufwandsentschädigungen, Verfügungsmittel, Repräsentation, Ehrungen

Produktverantwortliche/r

Herr Tüxen (LVB), Herr Sießenbüttel (Stellv. LVB)

Rechtliche Grundlage

Kommunalverfassungsrechtliche Vorschriften, insbesondere: Gemeindeordnung (GO), Entschädigungsverordnung, Hauptsatzung

Zuständiges Amt

Hauptamt

Ziele

Bereitstellung der erforderlichen Steuerungs- und Führungsinformationen; Begleitung der dörflichen Entwicklung durch strategische Planung; Sicherstellung der Handlungsfähigkeit der Gemeindeorgane

Ertrags- und Aufwandsarten			Ergebnis des Vorjahres	Fortgeschriebener Ansatz des Haushaltsjahres	Ist-Ergebnis des Haushaltsjahres	Vergleich Ansatz / Ist (Spalte 5 / Spalte 6)	übertragene Ermächtigungen
			2019	2020	2020	2020	2021
			in EUR	in EUR	in EUR	in EUR	in EUR
1	2	3	4	5	6	7	8
50	11	Personalaufwendungen	280,56	300,00	279,81	-20,19	0,00
		5031000 Beiträge zur gesetzlichen Sozialversicherung für Beamte/-innen	280,56	300,00	279,81	-20,19	0,00
52	13	+ Aufwendungen für Sach- und Dienstleistungen	1.007,07	1.200,00	916,00	-284,00	0,00
		5291000 Aufwendungen für sonstige Dienstleistungen	1.007,07	1.200,00	916,00	-284,00	0,00
54	16	+ sonstige Aufwendungen	7.590,00	8.700,00	7.233,50	-1.466,50	0,00
		5421000 Inanspruchnahme von Rechten und Dienstleistungen	7.490,00	8.500,00	7.233,50	-1.266,50	0,00
		5429000 Verfügungsmittel	100,00	200,00	0,00	-200,00	0,00
	18	= Aufwendungen (= Zeilen 11 bis 16)	8.877,63	10.200,00	8.429,31	-1.770,69	0,00
	19	= Ergebnis der laufenden Verwaltungstätigkeit (= Zeilen 10 / 18)	-8.877,63	-10.200,00	-8.429,31	1.770,69	0,00
	23	= Ergebnis vor Berücksichtigung der internen Leistungsbeziehungen (= Zeilen 19 und 22)	-8.877,63	-10.200,00	-8.429,31	1.770,69	0,00
	26	= Ergebnis (= Zeilen 23, 24, 25)	-8.877,63	-10.200,00	-8.429,31	1.770,69	0,00



Teilergebnisrechnung 2020

Gemeinde: 14 Mehlbek

Seite : 2

Datum: 06.07.2021

Uhrzeit: 11:33:08

Hauptproduktbereich	1	Zentrale Verwaltung
Produktbereich	11	Innere Verwaltung
Produktgruppe	111	Verwaltungssteuerung und Service
Produkt	11102	Hauptverwaltung

Produktbeschreibung

Mitgliedschaft im Schleswig-Holsteinischen Gemeindetag (SHGT),
Unfallkasse

Produktverantwortliche/r

Frau Heitmann

Zuständiges Amt

Hauptamt

Ziele

Repräsentation und Vertretung der Gemeinden; Absicherung der Mitarbeiter und Ehrenämter.

Ertrags- und Aufwandsarten			Ergebnis des Vorjahres	Fortgeschriebener Ansatz des Haushaltsjahres	Ist-Ergebnis des Haushaltsjahres	Vergleich Ansatz / Ist (Spalte 5 / Spalte 6)	übertragene Ermächtigungen
			2019 in EUR	2020 in EUR	2020 in EUR	2020 in EUR	2021 in EUR
1	2	3	4	5	6	7	8
54	16	+ sonstige Aufwendungen	3.128,94	2.500,00	2.083,86	-416,14	0,00
		5429010 Mitgliedsbeiträge	364,50	500,00	372,86	-127,14	0,00
		5431000 Geschäftsaufwendungen	2.321,89	1.500,00	1.273,98	-226,02	0,00
		5441000 Steuern, Versicherungen, Schadensfälle	442,55	500,00	437,02	-62,98	0,00
	18	= Aufwendungen (= Zeilen 11 bis 16)	3.128,94	2.500,00	2.083,86	-416,14	0,00
	19	= Ergebnis der laufenden Verwaltungstätigkeit (= Zeilen 10 / 18)	-3.128,94	-2.500,00	-2.083,86	416,14	0,00
	23	= Ergebnis vor Berücksichtigung der internen Leistungsbeziehungen (= Zeilen 19 und 22)	-3.128,94	-2.500,00	-2.083,86	416,14	0,00
	26	= Ergebnis (= Zeilen 23, 24, 25)	-3.128,94	-2.500,00	-2.083,86	416,14	0,00



Teilergebnisrechnung 2020

Gemeinde: 14 Mehlbek

Seite : 3

Datum: 06.07.2021

Uhrzeit: 11:33:08

Hauptproduktbereich	1	Zentrale Verwaltung
Produktbereich	11	Innere Verwaltung
Produktgruppe	111	Verwaltungssteuerung und Service
Produkt	11103	Liegenschaften

Produktbeschreibung	Produktverantwortliche/r
----------------------------	---------------------------------

Unterhaltung und Bewirtschaftung der gemeindlichen Gebäude und Grundstücke	Frau Sindelar
--	---------------

Rechtliche Grundlage	Zuständiges Amt
-----------------------------	------------------------

GO, Beschlüsse der Gemeindevertretung	Amt für Finanzen
---------------------------------------	------------------

Ziele

Werterhaltende Unterhaltung der Gebäude und Optimierung der Bewirtschaftung der Gebäude

Ertrags- und Aufwandsarten			Ergebnis des Vorjahres	Fortgeschriebener Ansatz des Haushaltsjahres	Ist-Ergebnis des Haushaltsjahres	Vergleich Ansatz / Ist (Spalte 5 / Spalte 6)	übertragene Ermächtigungen
			2019	2020	2020	2020	2021
			in EUR	in EUR	in EUR	in EUR	in EUR
1	2	3	4	5	6	7	8
441	5	+ privatrechtliche Leistungsentgelte	11.152,32	0,00	0,00	0,00	----
442							
446		4411000 Mieten und Pachten	11.152,32	0,00	0,00	0,00	----
448	6	+ Kostenerstattungen und Kostenumlagen	699,75	0,00	0,00	0,00	----
		4483000 Erträge aus Kostenerstattungen, Kostenumlagen Zweckverbände	59,38	0,00	0,00	0,00	----
		4488000 Erträge aus Kostenerstattungen, Kostenumlagen übrige Bereiche	640,37	0,00	0,00	0,00	----
	10	= Erträge	11.852,07	0,00	0,00	0,00	----
52	13	+ Aufwendungen für Sach- und Dienstleistungen	21.069,27	2.500,00	548,47	-1.951,53	0,00
		5211000 Unterhaltung der Grundstücke und baulichen Anlagen	11.470,22	0,00	0,00	0,00	0,00
		5241000 Bewirtschaftung der Grundstücke, baulichen Anlagen u.s.w.	1.820,52	2.500,00	548,47	-1.951,53	0,00
		5241010 Heizkosten	5.294,94	0,00	0,00	0,00	0,00
		5241020 Stromkosten	2.035,00	0,00	0,00	0,00	0,00
		5241030 Aufwendungen für Versicherungen	448,59	0,00	0,00	0,00	0,00
57	14	+ bilanzielle Abschreibungen	264,01	300,00	264,01	-35,99	0,00
		5711000 Abschreibungen auf imm. Vermögensgegenstände und Sachanlagen	264,01	300,00	264,01	-35,99	0,00
	18	= Aufwendungen (= Zeilen 11 bis 16)	21.333,28	2.800,00	812,48	-1.987,52	0,00
	19	= Ergebnis der laufenden Verwaltungstätigkeit (= Zeilen 10 / 18)	-9.481,21	-2.800,00	-812,48	1.987,52	0,00
	23	= Ergebnis vor Berücksichtigung der internen Leistungsbeziehungen (= Zeilen 19 und 22)	-9.481,21	-2.800,00	-812,48	1.987,52	0,00
	26	= Ergebnis (= Zeilen 23, 24, 25)	-9.481,21	-2.800,00	-812,48	1.987,52	0,00
		Nachrichtlich:					
		Nettoabschreibungsaufwand					



Teilergebnisrechnung 2020

Gemeinde: 14 Mehlbek

Seite : 4

Datum: 06.07.2021

Uhrzeit: 11:33:08

Hauptproduktbereich	1	Zentrale Verwaltung
Produktbereich	11	Innere Verwaltung
Produktgruppe	111	Verwaltungssteuerung und Service
Produkt	11103	Liegenschaften

Ertrags- und Aufwandsarten			Ergebnis des Vorjahres	Fortgeschriebener Ansatz des Haushaltsjahres	Ist-Ergebnis des Haushaltsjahres	Vergleich Ansatz / Ist (Spalte 5 / Spalte 6)	übertragene Ermächtigungen
			2019	2020	2020	2020	2021
			in EUR	in EUR	in EUR	in EUR	in EUR
1	2	3	4	5	6	7	8
	571 +	bilanzielle Abschreibungen auf immaterielle	264,01	300,00	264,01	-35,99	-----
	574	Vermögensgegenstände und Sachanlagen sowie geleistete Zuwendungen					
		<i>5711000 Abschreibungen auf imm. Vermögensgegenstände und Sachanlagen</i>	264,01	300,00	264,01	-35,99	-----
		= Nettoabschreibungsaufwand	264,01	300,00	264,01	-35,99	-----



Teilergebnisrechnung 2020

Gemeinde: 14 Mehlbek

Seite : 5

Datum: 06.07.2021

Uhrzeit: 11:33:08

Hauptproduktbereich	1	Zentrale Verwaltung
Produktbereich	11	Innere Verwaltung
Produktgruppe	111	Verwaltungssteuerung und Service
Produkt	11104	Alte Schule

Produktbeschreibung	Produktverantwortliche/r
----------------------------	---------------------------------

Im Jahre 1972 endete der Schulbetrieb in Mehlbek. Bis Februar 1981 wurde das Gebäude an den Kreis Steinburg für den Betrieb einer Sonderschule vermietet. Seit dem 01.03.1981 wird die ehemalige "Lehrerwohnung" an Dritte vermietet. Im Jahre 1985 wurde das ehemalige Schulgebäude reoviert.

Frau Sindelar

Rechtliche Grundlage	Zuständiges Amt
-----------------------------	------------------------

Beschlüsse der Gemeindevertretung

Amt für Finanzen

Ziele

Erzielung von Mieterträgen durch die Vermietung einer Wohnung.

Ertrags- und Aufwandsarten			Ergebnis des Vorjahres	Fortgeschriebener Ansatz des Haushaltsjahres	Ist-Ergebnis des Haushaltsjahres	Vergleich Ansatz / Ist (Spalte 5 / Spalte 6)	übertragene Ermächtigungen
			2019	2020	2020	2020	2021
			in EUR	in EUR	in EUR	in EUR	in EUR
1	2	3	4	5	6	7	8
41	2	+ Zuwendungen und allgemeine Umlagen <i>4141000 Zuweisungen und Zuschüsse für lfd. Zwecke Land</i>	0,00 <i>0,00</i>	0,00 <i>0,00</i>	11.650,05 11.650,05	11.650,05 11.650,05	----
441	5	+ privatrechtliche Leistungsentgelte	0,00	10.000,00	10.547,60	547,60	----
442							
446		<i>4411000 Mieten und Pachten</i>	<i>0,00</i>	<i>10.000,00</i>	10.547,60	547,60	----
448	6	+ Kostenerstattungen und Kostenumlagen	0,00	0,00	164,61	164,61	----
		<i>4488000 Erträge aus Kostenerstattungen, Kostenumlagen</i>	<i>0,00</i>	<i>0,00</i>	164,61	164,61	----
		<i>übrige Bereiche</i>					
	10	= Erträge	0,00	10.000,00	22.362,26	12.362,26	----
52	13	+ Aufwendungen für Sach- und Dienstleistungen	0,00	33.500,00	24.243,20	-9.256,80	0,00
		<i>5211000 Unterhaltung der Grundstücke und baulichen Anlagen</i>	<i>0,00</i>	<i>22.500,00</i>	16.996,99	-5.503,01	0,00
		<i>5241000 Bewirtschaftung der Grundstücke, baulichen Anlagen u.s.w.</i>	<i>0,00</i>	<i>2.500,00</i>	1.117,90	-1.382,10	0,00
		<i>5241010 Heizkosten</i>	<i>0,00</i>	<i>5.500,00</i>	3.747,48	-1.752,52	0,00
		<i>5241020 Stromkosten</i>	<i>0,00</i>	<i>2.500,00</i>	1.914,00	-586,00	0,00
		<i>5241030 Aufwendungen für Versicherungen</i>	<i>0,00</i>	<i>500,00</i>	466,83	-33,17	0,00
	18	= Aufwendungen (= Zeilen 11 bis 16)	0,00	33.500,00	24.243,20	-9.256,80	0,00
	19	= Ergebnis der laufenden Verwaltungstätigkeit (= Zeilen 10 / 18)	0,00	-23.500,00	-1.880,94	21.619,06	0,00
	23	= Ergebnis vor Berücksichtigung der internen Leistungsbeziehungen (= Zeilen 19 und 22)	0,00	-23.500,00	-1.880,94	21.619,06	0,00
	26	= Ergebnis (= Zeilen 23, 24, 25)	0,00	-23.500,00	-1.880,94	21.619,06	0,00



Teilergebnisrechnung 2020

Gemeinde: 14 Mehlbek

Seite : 6

Datum: 06.07.2021

Uhrzeit: 11:33:08

Hauptproduktbereich	1	Zentrale Verwaltung
Produktbereich	12	Sicherheit und Ordnung
Produktgruppe	126	Brandschutz
Produkt	12601	Freiwillige Feuerwehr

Produktbeschreibung	Produktverantwortliche/r
----------------------------	---------------------------------

Gefahrenabwehr und vorbeugender Brandschutz durch Einrichtung einer leistungsfähigen Feuerwehr, Vorhalten von Löschwasserstellen sowie Bereitstellen von Fernmelde- und Alarmierungseinrichtungen, Beschaffung von Werkzeugen, Geräten, Löschmitteln, Schutzkleidung, Fahrzeugen etc., Gebührenerhebung für abrechnungsfähige Einsätze	Herr Siebenborn
--	-----------------

Rechtliche Grundlage	Zuständiges Amt
-----------------------------	------------------------

Brandschutzgesetz, Satzung der Gemeinde Mehlbek über die Inanspruchnahme der Freiwilligen Feuerwehr vom 21.04.1998, Tarifordnung vom 14.12.2001	Ordnungsamt
---	-------------

Ziele

Wirkungsvolle Bekämpfung von Bränden und Schutz von Menschen und Sachen vor Brandschäden (abwehrender Brandschutz), Hilfeleistung bei Not- und Unglücksfällen (Technische Hilfe), Verhütung von Bränden und Brandgefahren (vorbeugender Brandschutz).

Ertrags- und Aufwandsarten			Ergebnis des Vorjahres	Fortgeschriebener Ansatz des Haushaltsjahres	Ist-Ergebnis des Haushaltsjahres	Vergleich Ansatz / Ist (Spalte 5 / Spalte 6)	übertragene Ermächtigungen
			2019 in EUR	2020 in EUR	2020 in EUR	2020 in EUR	2021 in EUR
1	2	3	4	5	6	7	8
41	2	+ Zuwendungen und allgemeine Umlagen	994,08	500,00	539,55	39,55	----
		4142010 Zuweisungen des Kreises Steinburg	357,79	100,00	102,26	2,26	----
		4162000 Erträge aus der Auflösung von Sonderposten aus Zuweisungen	636,29	400,00	437,29	37,29	----
43	4	+ öffentlich-rechtliche Leistungsentgelte	0,00	100,00	0,00	-100,00	----
		4321000 Benutzungsgebühren und ähnliche Entgelte	0,00	100,00	0,00	-100,00	----
448	6	+ Kostenerstattungen und Kostenumlagen	228,71	0,00	69,62	69,62	----
		4488000 Erträge aus Kostenerstattungen, Kostenumlagen übrige Bereiche	228,71	0,00	69,62	69,62	----
	10	= Erträge	1.222,79	600,00	609,17	9,17	----
52	13	+ Aufwendungen für Sach- und Dienstleistungen	18.777,43	9.600,00	4.129,84	-5.470,16	0,00
		5211000 Unterhaltung der Grundstücke und baulichen Anlagen	13.286,72	2.000,00	1.046,58	-953,42	0,00
		5241000 Bewirtschaftung der Grundstücke, baulichen Anlagen u.s.w.	0,00	100,00	0,00	-100,00	0,00
		5241020 Stromkosten	1.404,67	1.500,00	1.342,00	-158,00	0,00
		5241030 Aufwendungen für Versicherungen	128,23	200,00	131,04	-68,96	0,00
		5251000 Haltung von Fahrzeugen	1.307,93	1.300,00	454,09	-845,91	0,00
		5261000 Dienst- und Schutzkleidung, persönliche Ausrüstungsgegenstände	1.771,82	1.500,00	720,25	-779,75	0,00
		5262000 Aus- und Fortbildung, Umschulung	225,00	1.600,00	0,00	-1.600,00	0,00
		5271000 Besondere Verwaltungs- und Betriebsaufwendungen	653,06	900,00	435,88	-464,12	0,00
		5291010 Öffentlichkeitsarbeit	0,00	500,00	0,00	-500,00	0,00



Teilergebnisrechnung 2020

Gemeinde: 14 Mehlbek

Seite : 7

Datum: 06.07.2021

Uhrzeit: 11:33:08

Hauptproduktbereich 1 Zentrale Verwaltung
 Produktbereich 12 Sicherheit und Ordnung
 Produktgruppe 126 Brandschutz
 Produkt 12601 Freiwillige Feuerwehr

Ertrags- und Aufwandsarten			Ergebnis des Vorjahres	Fortgeschriebener Ansatz des Haushaltsjahres	Ist-Ergebnis des Haushaltsjahres	Vergleich Ansatz / Ist (Spalte 5 / Spalte 6)	übertragene Ermächtigungen
			2019	2020	2020	2020	2021
			in EUR	in EUR	in EUR	in EUR	in EUR
1	2	3	4	5	6	7	8
57	14	+ bilanzielle Abschreibungen	4.995,11	3.200,00	4.220,96	1.020,96	0,00
		5711000 Abschreibungen auf imm. Vermögengegenstände und Sachanlagen	4.808,14	3.200,00	4.220,96	1.020,96	0,00
		5741000 Abschreibungen auf geleistete Zuwendungen (aktive Rechnungsabgrenzung)	186,97	0,00	0,00	0,00	0,00
53	15	+ Transferaufwendungen	300,00	300,00	300,00	0,00	0,00
		5318000 Zuweisungen und Zuschüsse für lfd. Zwecke übrige Bereiche	300,00	300,00	300,00	0,00	0,00
54	16	+ sonstige Aufwendungen	6.796,03	7.100,00	6.178,49	-921,51	0,00
		5421000 Inanspruchnahme von Rechten und Diensten-Aufwendungen für ehrenamtliche und sonstige Tätigkeiten	3.976,56	4.500,00	3.976,56	-523,44	0,00
		5431000 Geschäftsaufwendungen	1.861,16	1.500,00	1.217,68	-282,32	0,00
		5441000 Steuern, Versicherungen, Schadensfälle	958,31	1.100,00	984,25	-115,75	0,00
	18	= Aufwendungen (= Zeilen 11 bis 16)	30.868,57	20.200,00	14.829,29	-5.370,71	0,00
	19	= Ergebnis der laufenden Verwaltungstätigkeit (= Zeilen 10 / 18)	-29.645,78	-19.600,00	-14.220,12	5.379,88	0,00
	23	= Ergebnis vor Berücksichtigung der internen Leistungsbeziehungen (= Zeilen 19 und 22)	-29.645,78	-19.600,00	-14.220,12	5.379,88	0,00
	26	= Ergebnis (= Zeilen 23, 24, 25)	-29.645,78	-19.600,00	-14.220,12	5.379,88	0,00
		Nachrichtlich:					
		Nettoabschreibungsaufwand					
571 +		bilanzielle Abschreibungen auf immaterielle	4.995,11	3.200,00	4.220,96	1.020,96	----
574		Vermögensgegenstände und Sachanlagen sowie geleistete Zuwendungen					
		5711000 Abschreibungen auf imm. Vermögengegenstände und Sachanlagen	4.808,14	3.200,00	4.220,96	1.020,96	----
		5741000 Abschreibungen auf geleistete Zuwendungen (aktive Rechnungsabgrenzung)	186,97	0,00	0,00	0,00	----
416 +		- Erträge aus der Auflösung von Sonderposten aus Zuschüssen	636,29	400,00	437,29	37,29	----
437		und Zuweisungen sowie für Beiträge					
		4162000 Erträge aus der Auflösung von Sonderposten aus Zuweisungen	636,29	400,00	437,29	37,29	----
		= Nettoabschreibungsaufwand	4.358,82	2.800,00	3.783,67	983,67	----



Teilergebnisrechnung 2020

Gemeinde: 14 Mehlbek

Seite : 8

Datum: 06.07.2021

Uhrzeit: 11:33:08

Hauptproduktbereich	2	Schule und Kultur
Produktbereich	21	Allgemeine Schulen
Produktgruppe	211	Grundschulen
Produkt	21101	Grundschulen

Produktbeschreibung

Eine Gemeinde hat für eine Schülerin oder einen Schüler, die oder der in ihrem Gebiet wohnt und eine Grundschule, eine weiterführende allgemein bildende Schule oder ein Förderzentrum besucht, an deren oder dessen Trägerschaft die Gemeinde nicht beteiligt ist, an den Schulträger einen Schulkostenbeitrag zu zahlen (§ 111 Abs. 1 SchulG).

Produktverantwortliche/r

Frau Pohlmann

Rechtliche Grundlage

Schulgesetz des Landes Schleswig-Holstein

Zuständiges Amt

Hauptamt

Ziele

Interkommunale Finanzgerechtigkeit

Ertrags- und Aufwandsarten			Ergebnis des Vorjahres	Fortgeschriebener Ansatz des Haushaltsjahres	Ist-Ergebnis des Haushaltsjahres	Vergleich Ansatz / Ist (Spalte 5 / Spalte 6)	übertragene Ermächtigungen
			2019 in EUR	2020 in EUR	2020 in EUR	2020 in EUR	2021 in EUR
1	2	3	4	5	6	7	8
54	16	+ sonstige Aufwendungen	34.736,72	30.300,00	25.023,24	-5.276,76	0,00
		5429020 Schülerbeförderungskosten	812,43	900,00	750,48	-149,52	0,00
		5452010 Schulkostenbeiträge	33.924,29	29.400,00	24.272,76	-5.127,24	0,00
	18	= Aufwendungen (= Zeilen 11 bis 16)	34.736,72	30.300,00	25.023,24	-5.276,76	0,00
	19	= Ergebnis der laufenden Verwaltungstätigkeit (= Zeilen 10 / 18)	-34.736,72	-30.300,00	-25.023,24	5.276,76	0,00
	23	= Ergebnis vor Berücksichtigung der internen Leistungsbeziehungen (= Zeilen 19 und 22)	-34.736,72	-30.300,00	-25.023,24	5.276,76	0,00
	26	= Ergebnis (= Zeilen 23, 24, 25)	-34.736,72	-30.300,00	-25.023,24	5.276,76	0,00



Teilergebnisrechnung 2020

Gemeinde: 14 Mehlbek

Seite : 9

Datum: 06.07.2021

Uhrzeit: 11:33:08

Hauptproduktbereich	2	Schule und Kultur
Produktbereich	21	Allgemeine Schulen
Produktgruppe	217	Gymnasien, Kollegs
Produkt	21701	Gymnasien

Produktbeschreibung

Eine Gemeinde hat für eine Schülerin oder einen Schüler, die oder der in ihrem Gebiet wohnt und eine Grundschule, eine weiterführende allgemein bildende Schule oder ein Förderzentrum besucht, an deren oder dessen Trägerschaft die Gemeinde nicht beteiligt ist, an den Schulträger einen Schulkostenbeitrag zu zahlen (§ 111 Abs. 1 SchulG).

Produktverantwortliche/r

Frau Pohlmann

Rechtliche Grundlage

Schulgesetz des Landes Schleswig-Holstein

Zuständiges Amt

Hauptamt

Ziele

Interkommunale Finanzgerechtigkeit

Ertrags- und Aufwandsarten			Ergebnis des Vorjahres	Fortgeschriebener Ansatz des Haushaltsjahres	Ist-Ergebnis des Haushaltsjahres	Vergleich Ansatz / Ist (Spalte 5 / Spalte 6)	übertragene Ermächtigungen
			2019 in EUR	2020 in EUR	2020 in EUR	2020 in EUR	2021 in EUR
1	2	3	4	5	6	7	8
54	16	+ sonstige Aufwendungen	19.643,40	21.400,00	21.340,32	-59,68	0,00
		5429020 Schülerbeförderungskosten	361,08	600,00	281,43	-318,57	0,00
		5452010 Schulkostenbeiträge	19.282,32	20.800,00	21.058,89	258,89	0,00
	18	= Aufwendungen (= Zeilen 11 bis 16)	19.643,40	21.400,00	21.340,32	-59,68	0,00
	19	= Ergebnis der laufenden Verwaltungstätigkeit (= Zeilen 10 / 18)	-19.643,40	-21.400,00	-21.340,32	59,68	0,00
	23	= Ergebnis vor Berücksichtigung der internen Leistungsbeziehungen (= Zeilen 19 und 22)	-19.643,40	-21.400,00	-21.340,32	59,68	0,00
	26	= Ergebnis (= Zeilen 23, 24, 25)	-19.643,40	-21.400,00	-21.340,32	59,68	0,00



Teilergebnisrechnung 2020

Gemeinde: 14 Mehlbek

Seite : 10

Datum: 06.07.2021

Uhrzeit: 11:33:08

Hauptproduktbereich	2	Schule und Kultur
Produktbereich	21	Allgemeine Schulen
Produktgruppe	218	Gesamtschulen / Gemeinschaftsschulen
Produkt	21810	Freie Waldorfschule

Produktbeschreibung

Gemäß §113 des Schulgesetzes haben die nach § 111 Abs. 1, 2 und 6 oder § 112 Abs. 2 verpflichtend für Schülerinnen oder Schüler, die eine Ersatzschule besuchen, an das Land einen Beitrag zu erstatten, der dem Richtwert nach Maßgabe der §§ 111 und 112 entspricht. Bei der Berechnung des Erstattungsbetrages für den Besuch der freien Waldorfschulen werden die Schülerinnen und Schüler der Jahrgangsstufe 1-4 denen der Grundschulen, im Übrigen denen der Gemeinschaftsschulen zugeordnet (§ 113 Abs. 3 SchulG).

Produktverantwortliche/r

Frau Pohlmann

Rechtliche Grundlage

Schulgesetz des Landes Schleswig-Holstein

Zuständiges Amt

Hauptamt

Ziele

Interkommunale Finanzgerechtigkeit

Ertrags- und Aufwandsarten			Ergebnis des Vorjahres	Fortgeschriebener Ansatz des Haushaltsjahres	Ist-Ergebnis des Haushaltsjahres	Vergleich Ansatz / Ist (Spalte 5 / Spalte 6)	übertragene Ermächtigungen
			2019	2020	2020	2020	2021
			in EUR	in EUR	in EUR	in EUR	in EUR
1	2	3	4	5	6	7	8
54	16	+ sonstige Aufwendungen	4.425,00	5.000,00	6.549,00	1.549,00	0,00
		5452010 Schulkostenbeiträge	4.425,00	5.000,00	6.549,00	1.549,00	0,00
	18	= Aufwendungen (= Zeilen 11 bis 16)	4.425,00	5.000,00	6.549,00	1.549,00	0,00
	19	= Ergebnis der laufenden Verwaltungstätigkeit (= Zeilen 10 / 18)	-4.425,00	-5.000,00	-6.549,00	-1.549,00	0,00
	23	= Ergebnis vor Berücksichtigung der internen Leistungsbeziehungen (= Zeilen 19 und 22)	-4.425,00	-5.000,00	-6.549,00	-1.549,00	0,00
	26	= Ergebnis (= Zeilen 23, 24, 25)	-4.425,00	-5.000,00	-6.549,00	-1.549,00	0,00



Teilergebnisrechnung 2020

Gemeinde: 14 Mehlbek

Seite : 11

Datum: 06.07.2021

Uhrzeit: 11:33:08

Hauptproduktbereich	2	Schule und Kultur
Produktbereich	21	Allgemeine Schulen
Produktgruppe	218	Gesamtschulen / Gemeinschaftsschulen
Produkt	21820	Gemeinschaftsschulen

Produktbeschreibung

Eine Gemeinde hat für eine Schülerin oder einen Schüler, die oder der in ihrem Gebiet wohnt und eine Grundschule, eine weiterführende allgemein bildende Schule oder ein Förderzentrum besucht, an deren oder dessen Trägerschaft die Gemeinde nicht beteiligt ist, an den Schulträger einen Schulkostenbeitrag zu zahlen (§ 111 Abs. 1 SchulG).

Produktverantwortliche/r

Frau Pohlmann

Rechtliche Grundlage

Schulgesetz des Landes Schleswig-Holstein

Zuständiges Amt

Hauptamt

Ziele

Interkommunale Finanzgerechtigkeit

Ertrags- und Aufwandsarten			Ergebnis des Vorjahres	Fortgeschriebener Ansatz des Haushaltsjahres	Ist-Ergebnis des Haushaltsjahres	Vergleich Ansatz / Ist (Spalte 5 / Spalte 6)	übertragene Ermächtigungen
			2019 in EUR	2020 in EUR	2020 in EUR	2020 in EUR	2021 in EUR
1	2	3	4	5	6	7	8
54	16	+ sonstige Aufwendungen	29.568,18	31.800,00	41.860,96	10.060,96	0,00
		5429020 Schülerbeförderungskosten	1.173,51	1.400,00	1.125,72	-274,28	0,00
		5452010 Schulkostenbeiträge	28.394,67	30.400,00	40.735,24	10.335,24	0,00
	18	= Aufwendungen (= Zeilen 11 bis 16)	29.568,18	31.800,00	41.860,96	10.060,96	0,00
	19	= Ergebnis der laufenden Verwaltungstätigkeit (= Zeilen 10 / 18)	-29.568,18	-31.800,00	-41.860,96	-10.060,96	0,00
	23	= Ergebnis vor Berücksichtigung der internen Leistungsbeziehungen (= Zeilen 19 und 22)	-29.568,18	-31.800,00	-41.860,96	-10.060,96	0,00
	26	= Ergebnis (= Zeilen 23, 24, 25)	-29.568,18	-31.800,00	-41.860,96	-10.060,96	0,00



Teilergebnisrechnung 2020

Gemeinde: 14 Mehlbek

Seite : 12

Datum: 06.07.2021

Uhrzeit: 11:33:08

Hauptproduktbereich	2	Schule und Kultur
Produktbereich	22	Sonderschulen
Produktgruppe	221	Sonderschulen
Produkt	22101	Sonderschulen

Produktbeschreibung

Eine Gemeinde hat für eine Schülerin oder einen Schüler, die oder der in ihrem Gebiet wohnt und eine Grundschule, eine weiterführende allgemein bildende Schule oder ein Förderzentrum besucht, an deren oder dessen Trägerschaft die Gemeinde nicht beteiligt ist, an den Schulträger einen Schulkostenbeitrag zu zahlen (§ 111 Abs. 1 SchulG).

Produktverantwortliche/r

Frau Pohlmann

Rechtliche Grundlage

Schulgesetz des Landes Schleswig-Holstein

Zuständiges Amt

Hauptamt

Ziele

Interkommunale Finanzgerechtigkeit

Ertrags- und Aufwandsarten			Ergebnis des Vorjahres	Fortgeschriebener Ansatz des Haushaltsjahres	Ist-Ergebnis des Haushaltsjahres	Vergleich Ansatz / Ist (Spalte 5 / Spalte 6)	übertragene Ermächtigungen
			2019	2020	2020	2020	2021
			in EUR	in EUR	in EUR	in EUR	in EUR
1	2	3	4	5	6	7	8
54	16	+ sonstige Aufwendungen	771,30	900,00	1.722,11	822,11	0,00
		5452010 Schulkostenbeiträge	771,30	900,00	1.722,11	822,11	0,00
	18	= Aufwendungen (= Zeilen 11 bis 16)	771,30	900,00	1.722,11	822,11	0,00
	19	= Ergebnis der laufenden Verwaltungstätigkeit (= Zeilen 10 / 18)	-771,30	-900,00	-1.722,11	-822,11	0,00
	23	= Ergebnis vor Berücksichtigung der internen Leistungsbeziehungen (= Zeilen 19 und 22)	-771,30	-900,00	-1.722,11	-822,11	0,00
	26	= Ergebnis (= Zeilen 23, 24, 25)	-771,30	-900,00	-1.722,11	-822,11	0,00



Teilergebnisrechnung 2020

Gemeinde: 14 Mehlbek

Seite : 13

Datum: 06.07.2021

Uhrzeit: 11:33:08

Hauptproduktbereich	2	Schule und Kultur
Produktbereich	24	Schülerbeförderung
Produktgruppe	241	Schülerbeförderung
Produkt	24101	Schülerbeförderung

Produktbeschreibung

Zuschuss für die Schülerbeförderung zur Freien Waldorfschule (100,- € pro Kind) und Beteiligung an den Schülerbeförderungskosten zur Steinburg-Schule

Produktverantwortliche/r

Frau Pohlmann

Rechtliche Grundlage

Beschluss der Gemeindevertretung vom 10.12.2001, Schulgesetz

Zuständiges Amt

Hauptamt

Ziele

Sicherstellung der Schülerbeförderung, gerechte Verteilung der Kosten

Ertrags- und Aufwandsarten			Ergebnis des Vorjahres	Fortgeschriebener Ansatz des Haushaltsjahres	Ist-Ergebnis des Haushaltsjahres	Vergleich Ansatz / Ist (Spalte 5 / Spalte 6)	übertragene Ermächtigungen
			2019	2020	2020	2020	2021
			in EUR	in EUR	in EUR	in EUR	in EUR
1	2	3	4	5	6	7	8
53	15	+ Transferaufwendungen 5318000 Zuweisungen und Zuschüsse für lfd. Zwecke übrige Bereiche	0,00 0,00	500,00 500,00	0,00 0,00	-500,00 -500,00	0,00 0,00
54	16	+ sonstige Aufwendungen 5429020 Schülerbeförderungskosten	200,00 200,00	0,00 0,00	0,00 0,00	0,00 0,00	0,00 0,00
	18	= Aufwendungen (= Zeilen 11 bis 16)	200,00	500,00	0,00	-500,00	0,00
	19	= Ergebnis der laufenden Verwaltungstätigkeit (= Zeilen 10 / 18)	-200,00	-500,00	0,00	500,00	0,00
	23	= Ergebnis vor Berücksichtigung der internen Leistungsbeziehungen (= Zeilen 19 und 22)	-200,00	-500,00	0,00	500,00	0,00
	26	= Ergebnis (= Zeilen 23, 24, 25)	-200,00	-500,00	0,00	500,00	0,00



Teilergebnisrechnung 2020

Gemeinde: 14 Mehlbek

Seite : 14

Datum: 06.07.2021

Uhrzeit: 11:33:08

Hauptproduktbereich	2	Schule und Kultur
Produktbereich	27	Volksbildung
Produktgruppe	272	Büchereien
Produkt	27201	Büchereien

Produktbeschreibung

Die Gemeinde beteiligt sich an den Kosten der Fahrbüchereiversorgung im Kreis Steinburg.

Produktverantwortliche/r

Frau Heitmann

Rechtliche Grundlage

Vertrag mit dem Kreis und dem Büchereiverein S.-H. vom 10.08.2009

Zuständiges Amt

Hauptamt

Ziele

Erfüllung des bildungspolitischen und kulturellen Auftrags der Gemeinde

Ertrags- und Aufwandsarten			Ergebnis des Vorjahres	Fortgeschriebener Ansatz des Haushaltsjahres	Ist-Ergebnis des Haushaltsjahres	Vergleich Ansatz / Ist (Spalte 5 / Spalte 6)	übertragene Ermächtigungen
			2019	2020	2020	2020	2021
			in EUR	in EUR	in EUR	in EUR	in EUR
1	2	3	4	5	6	7	8
53	15	+ Transferaufwendungen	741,91	800,00	787,27	-12,73	0,00
		5312000 Zuweisungen und Zuschüsse für lfd. Zwecke Gemeinden (GV)	741,91	800,00	787,27	-12,73	0,00
	18	= Aufwendungen (= Zeilen 11 bis 16)	741,91	800,00	787,27	-12,73	0,00
	19	= Ergebnis der laufenden Verwaltungstätigkeit (= Zeilen 10 / 18)	-741,91	-800,00	-787,27	12,73	0,00
	23	= Ergebnis vor Berücksichtigung der internen Leistungsbeziehungen (= Zeilen 19 und 22)	-741,91	-800,00	-787,27	12,73	0,00
	26	= Ergebnis (= Zeilen 23, 24, 25)	-741,91	-800,00	-787,27	12,73	0,00



Teilergebnisrechnung 2020

Gemeinde: 14 Mehlbek

Seite : 15

Datum: 06.07.2021

Uhrzeit: 11:33:08

Hauptproduktbereich	2	Schule und Kultur
Produktbereich	28	Heimat- und sonstige Kulturpflege
Produktgruppe	281	Heimat- und sonstige Kulturpflege
Produkt	28101	Heimat- und sonstige Kulturpflege

Produktbeschreibung	Produktverantwortliche/r
Förderung von Vereinen (Verbänden), die in der Gemeinde zur Heimat- und Traditionspflege beitragen.	Frau Dostal

Rechtliche Grundlage	Zuständiges Amt
Freiwillige Leistung	Amt für Finanzen

Ziele
Förderung der Traditionspflege

Ertrags- und Aufwandsarten			Ergebnis des Vorjahres	Fortgeschriebener Ansatz des Haushaltsjahres	Ist-Ergebnis des Haushaltsjahres	Vergleich Ansatz / Ist (Spalte 5 / Spalte 6)	übertragene Ermächtigungen
			2019	2020	2020	2020	2021
			in EUR	in EUR	in EUR	in EUR	in EUR
1	2	3	4	5	6	7	8
441	5	+ privatrechtliche Leistungsentgelte	60,00	0,00	0,00	0,00	----
442							
446		4421000 Erträge aus dem Verkauf von Vorräten	60,00	0,00	0,00	0,00	----
	10	= Erträge	60,00	0,00	0,00	0,00	----
52	13	+ Aufwendungen für Sach- und Dienstleistungen	492,66	300,00	290,79	-9,21	0,00
		5271000 Besondere Verwaltungs- und Betriebsaufwendungen	0,00	300,00	290,79	-9,21	0,00
		5291000 Aufwendungen für sonstige Dienstleistungen	492,66	0,00	0,00	0,00	0,00
53	15	+ Transferaufwendungen	465,10	500,00	230,00	-270,00	0,00
		5318000 Zuweisungen und Zuschüsse für lfd. Zwecke übrige Bereiche	465,10	500,00	230,00	-270,00	0,00
54	16	+ sonstige Aufwendungen	34,00	100,00	0,00	-100,00	0,00
		5429010 Mitgliedsbeiträge	34,00	100,00	0,00	-100,00	0,00
	18	= Aufwendungen (= Zeilen 11 bis 16)	991,76	900,00	520,79	-379,21	0,00
	19	= Ergebnis der laufenden Verwaltungstätigkeit (= Zeilen 10 / 18)	-931,76	-900,00	-520,79	379,21	0,00
	23	= Ergebnis vor Berücksichtigung der internen Leistungsbeziehungen (= Zeilen 19 und 22)	-931,76	-900,00	-520,79	379,21	0,00
	26	= Ergebnis (= Zeilen 23, 24, 25)	-931,76	-900,00	-520,79	379,21	0,00



Teilergebnisrechnung 2020

Gemeinde: 14 Mehlbek

Seite : 16

Datum: 06.07.2021

Uhrzeit: 11:33:08

Hauptproduktbereich	3	Soziales und Jugend
Produktbereich	35	Sonstige soziale Hilfen und Leistungen
Produktgruppe	351	Sonstige soziale Hilfen und Leistungen
Produkt	35101	Sonstige soziale Hilfen und Leistungen

Produktbeschreibung

Ausflug und Weihnachtsfeier für Senioren in der Gemeinde.

Produktverantwortliche/r

Frau von Borstel / Frau Bandomir

Zuständiges Amt

Ordnungsamt

Ziele

Betreuung der Senioren

Ertrags- und Aufwandsarten			Ergebnis des Vorjahres	Fortgeschriebener Ansatz des Haushaltsjahres	Ist-Ergebnis des Haushaltsjahres	Vergleich Ansatz / Ist (Spalte 5 / Spalte 6)	übertragene Ermächtigungen
			2019	2020	2020	2020	2021
			in EUR	in EUR	in EUR	in EUR	in EUR
1	2	3	4	5	6	7	8
53	15	+ Transferaufwendungen	780,00	1.500,00	100,00	-1.400,00	0,00
		5318000 Zuweisungen und Zuschüsse für lfd. Zwecke übrige Bereiche	780,00	1.500,00	100,00	-1.400,00	0,00
	18	= Aufwendungen (= Zeilen 11 bis 16)	780,00	1.500,00	100,00	-1.400,00	0,00
	19	= Ergebnis der laufenden Verwaltungstätigkeit (= Zeilen 10 / 18)	-780,00	-1.500,00	-100,00	1.400,00	0,00
	23	= Ergebnis vor Berücksichtigung der internen Leistungsbeziehungen (= Zeilen 19 und 22)	-780,00	-1.500,00	-100,00	1.400,00	0,00
	26	= Ergebnis (= Zeilen 23, 24, 25)	-780,00	-1.500,00	-100,00	1.400,00	0,00



Teilergebnisrechnung 2020

Gemeinde: 14 Mehlbek

Seite : 17

Datum: 06.07.2021

Uhrzeit: 11:33:08

Hauptproduktbereich	3	Soziales und Jugend
Produktbereich	36	Kinder-, Jugend- und Familienhilfe
Produktgruppe	362	Jugendarbeit
Produkt	36221	Kinder- und Jugenderholung

Produktbeschreibung

Die Gemeinde gewährt für Jugendliche, die an organisierten Jugendfahrten teilnehmen, einen Zuschuss in Höhe von 5 Euro täglich.

Produktverantwortliche/r

Frau Dostal

Rechtliche Grundlage

Freiwillige Leistung gemäß Beschlüsse der Gemeindevertretung vom 14.03.2002 und 10.12.2018.

Zuständiges Amt

Amt für Finanzen

Ziele

Förderung der Jugend

Ertrags- und Aufwandsarten			Ergebnis des Vorjahres	Fortgeschriebener Ansatz des Haushaltsjahres	Ist-Ergebnis des Haushaltsjahres	Vergleich Ansatz / Ist (Spalte 5 / Spalte 6)	übertragene Ermächtigungen
			2019	2020	2020	2020	2021
			in EUR	in EUR	in EUR	in EUR	in EUR
1	2	3	4	5	6	7	8
53	15	+ Transferaufwendungen	254,70	700,00	30,00	-670,00	0,00
		5318000 Zuweisungen und Zuschüsse für lfd. Zwecke übrige Bereiche	254,70	700,00	30,00	-670,00	0,00
	18	= Aufwendungen (= Zeilen 11 bis 16)	254,70	700,00	30,00	-670,00	0,00
	19	= Ergebnis der laufenden Verwaltungstätigkeit (= Zeilen 10 / 18)	-254,70	-700,00	-30,00	670,00	0,00
	23	= Ergebnis vor Berücksichtigung der internen Leistungsbeziehungen (= Zeilen 19 und 22)	-254,70	-700,00	-30,00	670,00	0,00
	26	= Ergebnis (= Zeilen 23, 24, 25)	-254,70	-700,00	-30,00	670,00	0,00



Teilergebnisrechnung 2020

Gemeinde: 14 Mehlbek

Seite : 18

Datum: 06.07.2021

Uhrzeit: 11:33:08

Hauptproduktbereich	3	Soziales und Jugend
Produktbereich	36	Kinder-, Jugend- und Familienhilfe
Produktgruppe	365	Tageseinrichtungen für Kinder
Produkt	36501	Tageseinrichtungen für Kinder

Produktbeschreibung	Produktverantwortliche/r
1. Kostenausgleichsforderungen nach dem Kindertagesstättengesetz (KiTaG)	Frau Heitmann
2. Die Gemeinde trägt zusammen mit der Gemeinde Oldendorf 95% der ungedeckten Betriebskosten des Kindergartens in Oldendorf.	

Rechtliche Grundlage	Zuständiges Amt
zu 1.: Kinder- und Jugendhilfegesetz (KJHG), Kindertagesstättengesetz (KiTaG)	Hauptamt
zu 2.: Vereinbarung zwischen dem Ev.-luth. Kindertagesstättenverband Rantau-Münsterdorf und den politischen Gemeinden vom 10.10.2013.	

Ziele
Bedarfsgerechte Versorgung mit KiTa-Plätzen

Ertrags- und Aufwandsarten			Ergebnis des Vorjahres	Fortgeschriebener Ansatz des Haushaltsjahres	Ist-Ergebnis des Haushaltsjahres	Vergleich Ansatz / Ist (Spalte 5 / Spalte 6)	übertragene Ermächtigungen
			2019	2020	2020	2020	2021
			in EUR	in EUR	in EUR	in EUR	in EUR
1	2	3	4	5	6	7	8
41	2	+ Zuwendungen und allgemeine Umlagen <i>4142010 Zuweisungen des Kreises Steinburg</i>	0,00 <i>0,00</i>	0,00 <i>0,00</i>	2.430,05 2.430,05	2.430,05 2.430,05	----- -----
448	6	+ Kostenerstattungen und Kostenumlagen <i>4488000 Erträge aus Kostenerstattungen, Kostenumlagen übrige Bereiche</i>	0,00 <i>0,00</i>	0,00 <i>0,00</i>	12.891,80 12.891,80	12.891,80 12.891,80	----- -----
	10	= Erträge	0,00	0,00	15.321,85	15.321,85	-----
53	15	+ Transferaufwendungen <i>5318000 Zuweisungen und Zuschüsse für lfd. Zwecke übrige Bereiche</i>	6.666,67 <i>6.666,67</i>	5.400,00 <i>5.400,00</i>	5.366,68 5.366,68	-33,32 -33,32	0,00 0,00
54	16	+ sonstige Aufwendungen <i>5452020 Erstattung nach KiTaG/KJHG 5452030 Beteiligung Betriebskosten Kindergarten</i>	60.776,10 <i>30.185,08 30.591,02</i>	73.500,00 <i>45.500,00 28.000,00</i>	66.723,89 42.213,49 24.510,40	-6.776,11 <i>-3.286,51 -3.489,60</i>	0,00 <i>0,00 0,00</i>
	18	= Aufwendungen (= Zeilen 11 bis 16)	67.442,77	78.900,00	72.090,57	-6.809,43	0,00
	19	= Ergebnis der laufenden Verwaltungstätigkeit (= Zeilen 10 / 18)	-67.442,77	-78.900,00	-56.768,72	22.131,28	0,00
	23	= Ergebnis vor Berücksichtigung der internen Leistungsbeziehungen (= Zeilen 19 und 22)	-67.442,77	-78.900,00	-56.768,72	22.131,28	0,00
	26	= Ergebnis (= Zeilen 23, 24, 25)	-67.442,77	-78.900,00	-56.768,72	22.131,28	0,00



Teilergebnisrechnung 2020

Gemeinde: 14 Mehlbek

Seite : 19

Datum: 06.07.2021

Uhrzeit: 11:33:08

Hauptproduktbereich	4	Gesundheit und Sport
Produktbereich	42	Sportförderung
Produktgruppe	421	Förderung des Sports
Produkt	42101	Förderung des Sports

Produktbeschreibung

Förderung des Sportvereins, des Schützenvereins und Zuschüsse für Veranstaltungen anderer Vereine.

Produktverantwortliche/r

Frau Dostal

Rechtliche Grundlage

Freiwillige Leistungen

Zuständiges Amt

Amt für Finanzen

Ziele

Förderung des (Breiten-) Sports in der Gemeinde

Ertrags- und Aufwandsarten			Ergebnis des Vorjahres	Fortgeschriebener Ansatz des Haushaltsjahres	Ist-Ergebnis des Haushaltsjahres	Vergleich Ansatz / Ist (Spalte 5 / Spalte 6)	übertragene Ermächtigungen
			2019	2020	2020	2020	2021
			in EUR	in EUR	in EUR	in EUR	in EUR
1	2	3	4	5	6	7	8
53	15	+ Transferaufwendungen	1.275,00	1.400,00	1.250,00	-150,00	0,00
		5318000 Zuweisungen und Zuschüsse für lfd. Zwecke übrige Bereiche	1.275,00	1.400,00	1.250,00	-150,00	0,00
	18	= Aufwendungen (= Zeilen 11 bis 16)	1.275,00	1.400,00	1.250,00	-150,00	0,00
	19	= Ergebnis der laufenden Verwaltungstätigkeit (= Zeilen 10 / 18)	-1.275,00	-1.400,00	-1.250,00	150,00	0,00
	23	= Ergebnis vor Berücksichtigung der internen Leistungsbeziehungen (= Zeilen 19 und 22)	-1.275,00	-1.400,00	-1.250,00	150,00	0,00
	26	= Ergebnis (= Zeilen 23, 24, 25)	-1.275,00	-1.400,00	-1.250,00	150,00	0,00



Teilergebnisrechnung 2020

Gemeinde: 14 Mehlbek

Seite : 20

Datum: 06.07.2021

Uhrzeit: 11:33:08

Hauptproduktbereich	4	Gesundheit und Sport
Produktbereich	42	Sportförderung
Produktgruppe	424	Sportstätten und Bäder
Produkt	42401	Sportplatz und Sportlerheim

Produktbeschreibung	Produktverantwortliche/r
Unterhaltung und Bewirtschaftung des Sportplatzes und des Sportlerheimes.	Frau Sindelar
Rechtliche Grundlage	Zuständiges Amt
Freiwillige Leistung	Amt für Finanzen
Ziele	
Verbesserung/Erhalt der Nutzbarkeit der Sportanlage	

Ertrags- und Aufwandsarten			Ergebnis des Vorjahres	Fortgeschriebener Ansatz des Haushaltsjahres	Ist-Ergebnis des Haushaltsjahres	Vergleich Ansatz / Ist (Spalte 5 / Spalte 6)	übertragene Ermächtigungen
			2019	2020	2020	2020	2021
			in EUR	in EUR	in EUR	in EUR	in EUR
1	2	3	4	5	6	7	8
41	2	+ Zuwendungen und allgemeine Umlagen	825,76	800,00	825,76	25,76	----
		4162000 Erträge aus der Auflösung von Sonderposten aus Zuweisungen	825,76	800,00	825,76	25,76	----
43	4	+ öffentlich-rechtliche Leistungsentgelte	5.650,00	4.000,00	970,00	-3.030,00	----
		4321000 Benutzungsgebühren und ähnliche Entgelte	5.650,00	4.000,00	970,00	-3.030,00	----
441	5	+ privatrechtliche Leistungsentgelte	1.000,00	1.000,00	1.000,00	0,00	----
442							
446		4411000 Mieten und Pachten	1.000,00	1.000,00	1.000,00	0,00	----
448	6	+ Kostenerstattungen und Kostenumlagen	130,73	0,00	252,20	252,20	----
		4488000 Erträge aus Kostenerstattungen, Kostenumlagen übrige Bereiche	130,73	0,00	252,20	252,20	----
	10	= Erträge	7.606,49	5.800,00	3.047,96	-2.752,04	----
50	11	Personalaufwendungen	3.902,45	5.200,00	3.317,16	-1.882,84	0,00
		5012000 Arbeitnehmerinnen und Arbeitnehmer	3.057,00	4.000,00	2.598,45	-1.401,55	0,00
		5032000 Beiträge zur gesetzlichen Sozialversicherung für Arbeitnehmer/-innen	845,45	1.200,00	718,71	-481,29	0,00
52	13	+ Aufwendungen für Sach- und Dienstleistungen	9.832,25	9.500,00	12.648,36	3.148,36	0,00
		5211000 Unterhaltung der Grundstücke und baulichen Anlagen	6.421,01	5.000,00	9.177,85	4.177,85	0,00
		5241000 Bewirtschaftung der Grundstücke, baulichen Anlagen u.s.w.	588,08	1.000,00	532,85	-467,15	0,00
		5241010 Heizkosten	2.156,00	2.600,00	2.101,00	-499,00	0,00
		5241030 Aufwendungen für Versicherungen	355,39	400,00	370,44	-29,56	0,00
		5271000 Besondere Verwaltungs- und Betriebsaufwendungen	311,77	500,00	466,22	-33,78	0,00
57	14	+ bilanzielle Abschreibungen	5.286,38	5.300,00	5.286,38	-13,62	0,00
		5711000 Abschreibungen auf imm. Vermögegenstände und Sachanlagen	5.286,38	5.300,00	5.286,38	-13,62	0,00
	18	= Aufwendungen (= Zeilen 11 bis 16)	19.021,08	20.000,00	21.251,90	1.251,90	0,00
	19	= Ergebnis der laufenden Verwaltungstätigkeit (= Zeilen 10 / 18)	-11.414,59	-14.200,00	-18.203,94	-4.003,94	0,00



Teilergebnisrechnung 2020

Gemeinde: 14 Mehlbek

Seite : 21

Datum: 06.07.2021

Uhrzeit: 11:33:08

Hauptproduktbereich 4 Gesundheit und Sport
 Produktbereich 42 Sportförderung
 Produktgruppe 424 Sportstätten und Bäder
 Produkt 42401 Sportplatz und Sportlerheim

Ertrags- und Aufwandsarten			Ergebnis des Vorjahres	Fortgeschriebener Ansatz des Haushaltsjahres	Ist-Ergebnis des Haushaltsjahres	Vergleich Ansatz / Ist (Spalte 5 / Spalte 6)	übertragene Ermächtigungen
			2019	2020	2020	2020	2021
			in EUR	in EUR	in EUR	in EUR	in EUR
1	2	3	4	5	6	7	8
	23	= Ergebnis vor Berücksichtigung der internen Leistungsbeziehungen (= Zeilen 19 und 22)	-11.414,59	-14.200,00	-18.203,94	-4.003,94	0,00
	26	= Ergebnis (= Zeilen 23, 24, 25)	-11.414,59	-14.200,00	-18.203,94	-4.003,94	0,00
		Nachrichtlich:					
		Nettoabschreibungsaufwand					
	571 +	bilanzielle Abschreibungen auf immaterielle	5.286,38	5.300,00	5.286,38	-13,62	-----
	574	Vermögensgegenstände und Sachanlagen sowie geleistete Zuwendungen					
		5711000 Abschreibungen auf imm. Vermögensgegenstände und Sachanlagen	5.286,38	5.300,00	5.286,38	-13,62	-----
	416 +	- Erträge aus der Auflösung von Sonderposten aus Zuschüssen	825,76	800,00	825,76	25,76	-----
	437	und Zuweisungen sowie für Beiträge					
		4162000 Erträge aus der Auflösung von Sonderposten aus Zuweisungen	825,76	800,00	825,76	25,76	-----
		= Nettoabschreibungsaufwand	4.460,62	4.500,00	4.460,62	-39,38	-----



Teilergebnisrechnung 2020

Gemeinde: 14 Mehlbek

Seite : 22

Datum: 06.07.2021

Uhrzeit: 11:33:08

Hauptproduktbereich	5	Gestaltung und Umwelt
Produktbereich	52	Bauen und Wohnen
Produktgruppe	523	Denkmalschutz- und pflege
Produkt	52301	Denkmalschutz- und pflege

Produktbeschreibung

Pflege und Unterhaltung des Ehrenmals

Produktverantwortliche/r

Frau Sindelar

Zuständiges Amt

Amt für Finanzen

Ziele

Ziel der Denkmalpflege ist es, Denkmale in ihrem historischen Bestand und ihrer Erscheinungsweise für zukünftige Generationen zu erhalten.

Ertrags- und Aufwandsarten			Ergebnis des Vorjahres	Fortgeschriebener Ansatz des Haushaltsjahres	Ist-Ergebnis des Haushaltsjahres	Vergleich Ansatz / Ist (Spalte 5 / Spalte 6)	übertragene Ermächtigungen
			2019 in EUR	2020 in EUR	2020 in EUR	2020 in EUR	2021 in EUR
1	2	3	4	5	6	7	8
52	13	+ Aufwendungen für Sach- und Dienstleistungen	0,00	1.000,00	1.677,92	677,92	0,00
		5221000 Unterhaltung des sonstigen unbeweglichen Vermögens	0,00	1.000,00	1.677,92	677,92	0,00
	18	= Aufwendungen (= Zeilen 11 bis 16)	0,00	1.000,00	1.677,92	677,92	0,00
	19	= Ergebnis der laufenden Verwaltungstätigkeit (= Zeilen 10 / 18)	0,00	-1.000,00	-1.677,92	-677,92	0,00
	23	= Ergebnis vor Berücksichtigung der internen Leistungsbeziehungen (= Zeilen 19 und 22)	0,00	-1.000,00	-1.677,92	-677,92	0,00
	26	= Ergebnis (= Zeilen 23, 24, 25)	0,00	-1.000,00	-1.677,92	-677,92	0,00



Teilergebnisrechnung 2020

Gemeinde: 14 Mehlbek

Seite : 23

Datum: 06.07.2021

Uhrzeit: 11:33:08

Hauptproduktbereich	5	Gestaltung und Umwelt
Produktbereich	53	Ver- und Entsorgung
Produktgruppe	531	Elektrizitätsversorgung
Produkt	53101	Elektrizitätsversorgung

Produktbeschreibung

Die Gemeinde räumt E. ON Hanse AG das Recht ein, alle öffentlichen Verkehrswege (öffentliche Straßen, Wege und Plätze im Sinne des StrWG), die Eigentum der Gemeinde sind oder über die sie verfügen kann, für ihre Anlagen zur Versorgung von Letztverbrauchern im Gemeindegebiet mit elektrischer Energie zu nutzen. Als Gegenleistung führt E. ON Hanse für die von ihr an Letztverbraucher im Gemeindegebiet im Wege der Durchleitung ausgelieferten Strommengen eine Konzessionsabgabe nach den jeweiligen Höchstsätzen der Konzessionsabgabenverordnung ab.

Produktverantwortliche/r

Frau Sindelar

Rechtliche Grundlage

Energiewirtschaftsgesetz (EnWG), Konzessionsabgabenverordnung (KAV), Wegenutzungsvertrag zwischen der Gemeinde und der Schleswig-Holstein Netz AG vom 26.05.2011. Der Vertrag endet am 10.11.2029.

Zuständiges Amt

Amt für Finanzen

Ziele

Einwohner der Gemeinde an das Versorgungsnetz anzuschließen und mit elektrischer Energie zu versorgen.

Ertrags- und Aufwandsarten			Ergebnis des Vorjahres	Fortgeschriebener Ansatz des Haushaltsjahres	Ist-Ergebnis des Haushaltsjahres	Vergleich Ansatz / Ist (Spalte 5 / Spalte 6)	übertragene Ermächtigungen
			2019	2020	2020	2020	2021
			in EUR	in EUR	in EUR	in EUR	in EUR
1	2	3	4	5	6	7	8
45	7	+ sonstige Erträge	10.471,32	10.000,00	11.525,40	1.525,40	----
		4511000 Konzessionsabgaben	10.471,32	10.000,00	11.525,40	1.525,40	----
	10	= Erträge	10.471,32	10.000,00	11.525,40	1.525,40	----
	19	= Ergebnis der laufenden Verwaltungstätigkeit (= Zeilen 10 / 18)	10.471,32	10.000,00	11.525,40	1.525,40	0,00
	23	= Ergebnis vor Berücksichtigung der internen Leistungsbeziehungen (= Zeilen 19 und 22)	10.471,32	10.000,00	11.525,40	1.525,40	0,00
	26	= Ergebnis (= Zeilen 23, 24, 25)	10.471,32	10.000,00	11.525,40	1.525,40	0,00



Teilergebnisrechnung 2020

Gemeinde: 14 Mehlbek

Seite : 24

Datum: 06.07.2021

Uhrzeit: 11:33:08

Hauptproduktbereich	5	Gestaltung und Umwelt
Produktbereich	53	Ver- und Entsorgung
Produktgruppe	532	Gasversorgung
Produkt	53201	Gasversorgung

Produktbeschreibung

Die Gemeinde räumt E. ON Hanse AG das Recht ein, alle öffentlichen Verkehrswege (öffentliche Straßen, Wege und Plätze im Sinne des StrWG), die Eigentum der Gemeinde sind oder über die sie verfügen kann, für ihre Anlagen zur Versorgung von Letztverbrauchern im Gemeindegebiet mit Gas zu nutzen. Als Gegenleistung führt E. ON Hanse für die von ihr an Letztverbraucher im Gemeindegebiet im Wege der Durchleitung ausgelieferten Gasmengen eine Konzessionsabgabe nach den jeweiligen Höchstsätzen der Konzessionsabgabenverordnung ab.

Produktverantwortliche/r

Frau Sindelar

Rechtliche Grundlage

Energiewirtschaftsgesetz (EnWG), Konzessionsabgabenverordnung (KAV), Wegenutzungsvertrag zwischen der Gemeinde und der E.ON Hanse AG vom 06.01.1997. Der Vertrag endet am 06.01.2017.

Zuständiges Amt

Amt für Finanzen

Ziele

Einwohner der Gemeinde an das Versorgungsnetz anzuschließen und mit Gas zu versorgen.

Ertrags- und Aufwandsarten			Ergebnis des Vorjahres	Fortgeschriebener Ansatz des Haushaltsjahres	Ist-Ergebnis des Haushaltsjahres	Vergleich Ansatz / Ist (Spalte 5 / Spalte 6)	übertragene Ermächtigungen
			2019	2020	2020	2020	2021
			in EUR	in EUR	in EUR	in EUR	in EUR
1	2	3	4	5	6	7	8
45	7	+ sonstige Erträge	637,68	600,00	941,04	341,04	----
		4511000 Konzessionsabgaben	637,68	600,00	941,04	341,04	----
	10	= Erträge	637,68	600,00	941,04	341,04	----
	19	= Ergebnis der laufenden Verwaltungstätigkeit (= Zeilen 10 / 18)	637,68	600,00	941,04	341,04	0,00
	23	= Ergebnis vor Berücksichtigung der internen Leistungsbeziehungen (= Zeilen 19 und 22)	637,68	600,00	941,04	341,04	0,00
	26	= Ergebnis (= Zeilen 23, 24, 25)	637,68	600,00	941,04	341,04	0,00



Teilergebnisrechnung 2020

Gemeinde: 14 Mehlbek

Seite : 25

Datum: 06.07.2021

Uhrzeit: 11:33:08

Hauptproduktbereich	5	Gestaltung und Umwelt
Produktbereich	53	Ver- und Entsorgung
Produktgruppe	538	Abwasserbeseitigung
Produkt	53801	Schmutzwasserbeseitigung

Produktbeschreibung	Produktverantwortliche/r
----------------------------	---------------------------------

Die Gemeinden sind gemäß § 31 des Landeswassergesetzes (LWG) im Rahmen der Selbstverwaltung zur Abwasserbeseitigung verpflichtet.	Herr Klabunde, Frau Schmidt
---	-----------------------------

Rechtliche Grundlage	Zuständiges Amt
-----------------------------	------------------------

Landeswassergesetz (LWG); Kommunalabgabengesetz (KAG); Abwassersatzung der Gemeinde Mehlbek vom ...; Beitrags- und Gebührensatzung vom 11.12.2001	Bauamt / Amt für Finanzen
---	---------------------------

Ziele

Beseitigung des in der Gemeinde anfallenden Abwassers.

Ertrags- und Aufwandsarten			Ergebnis des Vorjahres	Fortgeschriebener Ansatz des Haushaltsjahres	Ist-Ergebnis des Haushaltsjahres	Vergleich Ansatz / Ist (Spalte 5 / Spalte 6)	übertragene Ermächtigungen
			2019	2020	2020	2020	2021
			in EUR	in EUR	in EUR	in EUR	in EUR
1	2	3	4	5	6	7	8
43	4	+ öffentlich-rechtliche Leistungsentgelte	72.107,82	71.100,00	101.170,61	30.070,61	----
		4321000 <i>Benutzungsgebühren und ähnliche Entgelte</i>	63.477,09	62.500,00	64.357,79	1.857,79	----
		4371000 <i>Erträge aus der Auflösung von Sonderposten für Beiträge</i>	8.630,73	8.600,00	8.630,73	30,73	----
		4381000 <i>Erträge aus der Auflösung von Sonderposten für den Gebührengleich</i>	0,00	0,00	28.182,09	28.182,09	----
448	6	+ Kostenerstattungen und Kostenumlagen	37,53	0,00	706,25	706,25	----
		4488000 <i>Erträge aus Kostenerstattungen, Kostenumlagen übrige Bereiche</i>	37,53	0,00	706,25	706,25	----
	10	= Erträge	72.145,35	71.100,00	101.876,86	30.776,86	----
50	11	Personalaufwendungen	692,38	800,00	692,55	-107,45	0,00
		5012000 <i>Arbeitnehmerinnen und Arbeitnehmer</i>	540,00	600,00	540,00	-60,00	0,00
		5032000 <i>Beiträge zur gesetzlichen Sozialversicherung für Arbeitnehmer/-innen</i>	152,38	200,00	152,55	-47,45	0,00
52	13	+ Aufwendungen für Sach- und Dienstleistungen	44.659,75	93.600,00	75.391,56	-18.208,44	0,00
		5221000 <i>Unterhaltung des sonstigen unbeweglichen Vermögens</i>	19.691,76	68.000,00	50.447,14	-17.552,86	0,00
		5241000 <i>Bewirtschaftung der Grundstücke, baulichen Anlagen u.s.w.</i>	843,33	1.100,00	980,95	-119,05	0,00
		5241020 <i>Stromkosten</i>	11.646,43	12.000,00	11.936,30	-63,70	0,00
		5241040 <i>Klärschlamm Entsorgung</i>	12.478,23	12.500,00	12.027,17	-472,83	0,00
57	14	+ bilanzielle Abschreibungen	13.705,57	13.800,00	14.661,21	861,21	0,00
		5711000 <i>Abschreibungen auf imm. Vermögensgegenstände und Sachanlagen</i>	13.705,57	13.800,00	14.661,21	861,21	0,00
53	15	+ Transferaufwendungen	387,00	500,00	387,00	-113,00	0,00
		5313000 <i>Zuweisungen und Zuschüsse für lfd. Zwecke Zweckverbände</i>	387,00	500,00	387,00	-113,00	0,00
54	16	+ sonstige Aufwendungen	13.860,03	13.200,00	12.534,64	-665,36	0,00
		5431010 <i>Gerichts- und ähnliche Kosten</i>	0,00	2.000,00	1.774,80	-225,20	0,00



Teilergebnisrechnung 2020

Gemeinde: 14 Mehlbek

Seite : 26

Datum: 06.07.2021

Uhrzeit: 11:33:08

Hauptproduktbereich	5	Gestaltung und Umwelt
Produktbereich	53	Ver- und Entsorgung
Produktgruppe	538	Abwasserbeseitigung
Produkt	53801	Schmutzwasserbeseitigung

Ertrags- und Aufwandsarten			Ergebnis des Vorjahres	Fortgeschriebener Ansatz des Haushaltsjahres	Ist-Ergebnis des Haushaltsjahres	Vergleich Ansatz / Ist (Spalte 5 / Spalte 6)	übertragene Ermächtigungen
			2019	2020	2020	2020	2021
			in EUR	in EUR	in EUR	in EUR	in EUR
1	2	3	4	5	6	7	8
		5441000 Steuern, Versicherungen, Schadensfälle	4.002,81	4.100,00	3.568,61	-531,39	0,00
		5452000 Erstattungen von Aufwendungen von Dritten aus lfd. Verw. Tätigkeit Gemeinden (GV)	3.518,00	3.600,00	3.689,23	89,23	0,00
		5471000 Wertveränderung bei Sachanlagen	0,00	0,00	2,00	2,00	0,00
		5491000 Aufwendungen aus der Zuführung von Rückstellungen für später entstehende Kosten	3.500,00	3.500,00	3.500,00	0,00	0,00
		5498000 Aufwendungen aus der Zuführung zu Sonderposten	2.839,22	0,00	0,00	0,00	0,00
	18	= Aufwendungen (= Zeilen 11 bis 16)	73.304,73	121.900,00	103.666,96	-18.233,04	0,00
	19	= Ergebnis der laufenden Verwaltungstätigkeit (= Zeilen 10 / 18)	-1.159,38	-50.800,00	-1.790,10	49.009,90	0,00
	23	= Ergebnis vor Berücksichtigung der internen Leistungsbeziehungen (= Zeilen 19 und 22)	-1.159,38	-50.800,00	-1.790,10	49.009,90	0,00
	26	= Ergebnis (= Zeilen 23, 24, 25)	-1.159,38	-50.800,00	-1.790,10	49.009,90	0,00
		Nachrichtlich:					
		Nettoabschreibungsaufwand					
	571 +	bilanzielle Abschreibungen auf immaterielle	13.705,57	13.800,00	14.661,21	861,21	-----
	574	Vermögensgegenstände und Sachanlagen sowie geleistete Zuwendungen					
		5711000 Abschreibungen auf imm. Vermögensgegenstände und Sachanlagen	13.705,57	13.800,00	14.661,21	861,21	-----
	416 +	- Erträge aus der Auflösung von Sonderposten aus Zuschüssen	8.630,73	8.600,00	8.630,73	30,73	-----
	437	und Zuweisungen sowie für Beiträge					
		4371000 Erträge aus der Auflösung von Sonderposten für Beiträge	8.630,73	8.600,00	8.630,73	30,73	-----
		= Nettoabschreibungsaufwand	5.074,84	5.200,00	6.030,48	830,48	-----



Teilergebnisrechnung 2020

Gemeinde: 14 Mehlbek

Seite : 27

Datum: 06.07.2021

Uhrzeit: 11:33:08

Hauptproduktbereich	5	Gestaltung und Umwelt
Produktbereich	53	Ver- und Entsorgung
Produktgruppe	538	Abwasserbeseitigung
Produkt	53802	Oberflächenwasserbeseitigung

Produktbeschreibung

Die Gemeinden sind gemäß § 31 des Landeswassergesetzes (LWG) im Rahmen der Selbstverwaltung zur Abwasserbeseitigung verpflichtet.

Produktverantwortliche/r

Herr Adam, Herr Klabunde

Rechtliche Grundlage

Landeswassergesetz (LWG); Kommunalabgabengesetz (KAG); Abwassersatzung der Gemeinde Mehlbek vom ...; Beitrags- und Gebührensatzung vom 11.12.2001

Zuständiges Amt

Bauamt

Ziele

Beseitigung des in der Gemeinde anfallenden Oberflächenwassers

Ertrags- und Aufwandsarten			Ergebnis des Vorjahres	Fortgeschriebener Ansatz des Haushaltsjahres	Ist-Ergebnis des Haushaltsjahres	Vergleich Ansatz / Ist (Spalte 5 / Spalte 6)	übertragene Ermächtigungen
			2019	2020	2020	2020	2021
			in EUR	in EUR	in EUR	in EUR	in EUR
1	2	3	4	5	6	7	8
43	4	+ öffentlich-rechtliche Leistungsentgelte	671,86	600,00	671,86	71,86	----
		4371000 Erträge aus der Auflösung von Sonderposten für Beiträge	671,86	600,00	671,86	71,86	----
	10	= Erträge	671,86	600,00	671,86	71,86	----
52	13	+ Aufwendungen für Sach- und Dienstleistungen	4.951,21	24.800,00	20.154,36	-4.645,64	0,00
		5221000 Unterhaltung des sonstigen unbeweglichen Vermögens	3.201,21	23.000,00	18.404,36	-4.595,64	0,00
		5231000 Mieten und Pachten	1.750,00	1.800,00	1.750,00	-50,00	0,00
57	14	+ bilanzielle Abschreibungen	12.767,77	12.700,00	13.449,08	749,08	0,00
		5711000 Abschreibungen auf imm. Vermögengegenstände und Sachanlagen	12.767,77	12.700,00	13.449,08	749,08	0,00
53	15	+ Transferaufwendungen	773,73	900,00	773,73	-126,27	0,00
		5313000 Zuweisungen und Zuschüsse für lfd. Zwecke Zweckverbände	773,73	900,00	773,73	-126,27	0,00
54	16	+ sonstige Aufwendungen	2.000,00	4.000,00	2.000,00	-2.000,00	0,00
		5431010 Gerichts- und ähnliche Kosten	0,00	2.000,00	0,00	-2.000,00	0,00
		5491000 Aufwendungen aus der Zuführung von Rückstellungen für später entstehende Kosten	2.000,00	2.000,00	2.000,00	0,00	0,00
	18	= Aufwendungen (= Zeilen 11 bis 16)	20.492,71	42.400,00	36.377,17	-6.022,83	0,00
	19	= Ergebnis der laufenden Verwaltungstätigkeit (= Zeilen 10 / 18)	-19.820,85	-41.800,00	-35.705,31	6.094,69	0,00
	23	= Ergebnis vor Berücksichtigung der internen Leistungsbeziehungen (= Zeilen 19 und 22)	-19.820,85	-41.800,00	-35.705,31	6.094,69	0,00
	26	= Ergebnis (= Zeilen 23, 24, 25)	-19.820,85	-41.800,00	-35.705,31	6.094,69	0,00
		Nachrichtlich:					
		Nettoabschreibungsaufwand					
	571 +	bilanzielle Abschreibungen auf immaterielle	12.767,77	12.700,00	13.449,08	749,08	----
	574	Vermögensgegenstände und Sachanlagen sowie geleistete Zuwendungen					



Teilergebnisrechnung 2020

Gemeinde: 14 Mehlbek

Seite : 28

Datum: 06.07.2021

Uhrzeit: 11:33:08

Hauptproduktbereich 5 Gestaltung und Umwelt
 Produktbereich 53 Ver- und Entsorgung
 Produktgruppe 538 Abwasserbeseitigung
 Produkt 53802 Oberflächenwasserbeseitigung

Ertrags- und Aufwandsarten			Ergebnis des Vorjahres	Fortgeschriebener Ansatz des Haushaltsjahres	Ist-Ergebnis des Haushaltsjahres	Vergleich Ansatz / Ist (Spalte 5 / Spalte 6)	übertragene Ermächtigungen
			2019	2020	2020	2020	2021
			in EUR	in EUR	in EUR	in EUR	in EUR
1	2	3	4	5	6	7	8
		5711000 Abschreibungen auf imm. Vermögengegenstände und Sachanlagen	12.767,77	12.700,00	13.449,08	749,08	-----
	416 +	- Erträge aus der Auflösung von Sonderposten aus Zuschüssen und Zuweisungen sowie für Beiträge	671,86	600,00	671,86	71,86	-----
	437	4371000 Erträge aus der Auflösung von Sonderposten für Beiträge	671,86	600,00	671,86	71,86	-----
		= Nettoabschreibungsaufwand	12.095,91	12.100,00	12.777,22	677,22	-----



Teilergebnisrechnung 2020

Gemeinde: 14 Mehlbek

Seite : 29

Datum: 06.07.2021

Uhrzeit: 11:33:08

Hauptproduktbereich	5	Gestaltung und Umwelt
Produktbereich	54	Verkehrsflächen und -anlagen, ÖPNV
Produktgruppe	541	Gemeindestraßen
Produkt	54101	Gemeindestraßen

Produktbeschreibung	Produktverantwortliche/r
Unterhaltung von Straßen und Wegen; Winterdienst; Unterhaltung und Bewirtschaftung der Straßenbeleuchtung	Frau Sindelar

Rechtliche Grundlage	Zuständiges Amt
Gemeindeordnung, Straßen- und Wegegesetz, Beschlüsse der Gemeindevertretung	Amt für Finanzen

Ziele
Werterhaltende Unterhaltung der Straßen, Optimierung der Bewirtschaftung der Straßen

Ertrags- und Aufwandsarten			Ergebnis des Vorjahres	Fortgeschriebener Ansatz des Haushaltsjahres	Ist-Ergebnis des Haushaltsjahres	Vergleich Ansatz / Ist (Spalte 5 / Spalte 6)	übertragene Ermächtigungen
			2019	2020	2020	2020	2021
			in EUR	in EUR	in EUR	in EUR	in EUR
1	2	3	4	5	6	7	8
41	2	+ Zuwendungen und allgemeine Umlagen	3.418,25	200,00	566,00	366,00	----
		4161000 Erträge aus der Auflösung von Sonderposten aus Zuschüssen	36,08	0,00	36,08	36,08	----
		4162000 Erträge aus der Auflösung von Sonderposten aus Zuweisungen	3.382,17	200,00	529,92	329,92	----
43	4	+ öffentlich-rechtliche Leistungsentgelte	7.280,04	7.200,00	7.280,04	80,04	----
		4371000 Erträge aus der Auflösung von Sonderposten für Beiträge	7.280,04	7.200,00	7.280,04	80,04	----
448	6	+ Kostenerstattungen und Kostenumlagen	1.618,34	0,00	473,45	473,45	----
		4488000 Erträge aus Kostenerstattungen, Kostenumlagen übrige Bereiche	1.618,34	0,00	473,45	473,45	----
	10	= Erträge	12.316,63	7.400,00	8.319,49	919,49	----
50	11	Personalaufwendungen	9.002,43	8.500,00	8.028,33	-471,67	0,00
		5012000 Arbeitnehmerinnen und Arbeitnehmer	7.048,56	6.500,00	6.284,28	-215,72	0,00
		5032000 Beiträge zur gesetzlichen Sozialversicherung für Arbeitnehmer/-innen	1.953,87	2.000,00	1.744,05	-255,95	0,00
52	13	+ Aufwendungen für Sach- und Dienstleistungen	21.089,14	35.000,00	22.032,91	-12.967,09	0,00
		5221000 Unterhaltung des sonstigen unbeweglichen Vermögens	18.909,07	28.000,00	20.469,11	-7.530,89	0,00
		5221010 Unterhaltung des sonstigen unbeweglichen Vermögens (Haushaltsmittel Bauausschuss)	0,00	2.000,00	0,00	-2.000,00	0,00
		5241000 Bewirtschaftung der Grundstücke, baulichen Anlagen u.s.w.	62,83	2.000,00	470,05	-1.529,95	0,00
		5241020 Stromkosten	1.997,64	2.500,00	962,28	-1.537,72	0,00
		5271000 Besondere Verwaltungs- und Betriebsaufwendungen	119,60	500,00	131,47	-368,53	0,00
57	14	+ bilanzielle Abschreibungen	18.146,88	15.100,00	14.982,79	-117,21	0,00
		5711000 Abschreibungen auf imm. Vermögensgegenstände und Sachanlagen	14.091,71	11.000,00	10.927,62	-72,38	0,00
		5741000 Abschreibungen auf geleistete Zuwendungen (aktive Rechnungsabgrenzung)	4.055,17	4.100,00	4.055,17	-44,83	0,00



Teilergebnisrechnung 2020

Gemeinde: 14 Mehlbek

Seite : 30

Datum: 06.07.2021

Uhrzeit: 11:33:08

Hauptproduktbereich 5 Gestaltung und Umwelt
 Produktbereich 54 Verkehrsflächen und -anlagen, ÖPNV
 Produktgruppe 541 Gemeindestraßen
 Produkt 54101 Gemeindestraßen

Ertrags- und Aufwandsarten			Ergebnis des Vorjahres	Fortgeschriebener Ansatz des Haushaltsjahres	Ist-Ergebnis des Haushaltsjahres	Vergleich Ansatz / Ist (Spalte 5 / Spalte 6)	übertragene Ermächtigungen
			2019	2020	2020	2020	2021
			in EUR	in EUR	in EUR	in EUR	in EUR
1	2	3	4	5	6	7	8
54	16	+ sonstige Aufwendungen <i>5471000 Wertveränderung bei Sachanlagen</i>	0,00 <i>0,00</i>	0,00 <i>0,00</i>	-191,60 -191,60	-191,60 <i>-191,60</i>	0,00 <i>0,00</i>
	18	= Aufwendungen (= Zeilen 11 bis 16)	48.238,45	58.600,00	44.852,43	-13.747,57	0,00
	19	= Ergebnis der laufenden Verwaltungstätigkeit (= Zeilen 10 / 18)	-35.921,82	-51.200,00	-36.532,94	14.667,06	0,00
	23	= Ergebnis vor Berücksichtigung der internen Leistungsbeziehungen (= Zeilen 19 und 22)	-35.921,82	-51.200,00	-36.532,94	14.667,06	0,00
	26	= Ergebnis (= Zeilen 23, 24, 25)	-35.921,82	-51.200,00	-36.532,94	14.667,06	0,00
		Nachrichtlich:					
		Nettoabschreibungsaufwand					
	571 +	bilanzielle Abschreibungen auf immaterielle	18.146,88	15.100,00	14.982,79	-117,21	-----
	574	Vermögensgegenstände und Sachanlagen sowie geleistete Zuwendungen					
		<i>5711000 Abschreibungen auf imm. Vermögensgegenstände und Sachanlagen</i>	<i>14.091,71</i>	<i>11.000,00</i>	10.927,62	-72,38	-----
		<i>5741000 Abschreibungen auf geleistete Zuwendungen (aktive Rechnungsabgrenzung)</i>	<i>4.055,17</i>	<i>4.100,00</i>	4.055,17	-44,83	-----
	416 +	- Erträge aus der Auflösung von Sonderposten aus Zuschüssen und Zuweisungen sowie für Beiträge	10.698,29	7.400,00	7.846,04	446,04	-----
	437						
		<i>4161000 Erträge aus der Auflösung von Sonderposten aus Zuschüssen</i>	<i>36,08</i>	<i>0,00</i>	36,08	36,08	-----
		<i>4162000 Erträge aus der Auflösung von Sonderposten aus Zuweisungen</i>	<i>3.382,17</i>	<i>200,00</i>	529,92	329,92	-----
		<i>4371000 Erträge aus der Auflösung von Sonderposten für Beiträge</i>	<i>7.280,04</i>	<i>7.200,00</i>	7.280,04	80,04	-----
		= Nettoabschreibungsaufwand	7.448,59	7.700,00	7.136,75	-563,25	-----



Teilergebnisrechnung 2020

Gemeinde: 14 Mehlbek

Seite : 31

Datum: 06.07.2021

Uhrzeit: 11:33:08

Hauptproduktbereich	5	Gestaltung und Umwelt
Produktbereich	54	Verkehrsflächen und -anlagen, ÖPNV
Produktgruppe	541	Gemeindestraßen
Produkt	54102	Wegeunterhaltungsverband

Produktbeschreibung

Die Gemeinde ist Mitglied im Zweckverband "Wegeunterhaltungsverband Steinburg". Der Verband hat gem. § 3 der Verbandssatzung die Aufgabe, die Decken der öffentlich gewidmeten Straßen (Straßen, Wege und Plätze) seiner Mitglieder zu unterhalten und zu erneuern, soweit kein Deckenschaden vorliegt, der gemäß § 8 von den Unterhaltsleistungen auszuschließen ist. Zur Deckung seines Finanzbedarfs erhebt der Zweckverband von seinen Mitgliedern eine Umlage, soweit seine sonstigen Einnahmen nicht ausreichen.

Produktverantwortliche/r

Frau Sindelar

Rechtliche Grundlage

Satzung des Zweckverbandes "Wegeunterhaltungsverband Steinburg"

Zuständiges Amt

Amt für Finanzen

Ziele

siehe Produktbeschreibung

Ertrags- und Aufwandsarten			Ergebnis des Vorjahres	Fortgeschriebener Ansatz des Haushaltsjahres	Ist-Ergebnis des Haushaltsjahres	Vergleich Ansatz / Ist (Spalte 5 / Spalte 6)	übertragene Ermächtigungen
			2019	2020	2020	2020	2021
			in EUR	in EUR	in EUR	in EUR	in EUR
1	2	3	4	5	6	7	8
41	2	+ Zuwendungen und allgemeine Umlagen	1.360,58	1.300,00	1.632,70	332,70	-----
		4142000 Zuweisungen und Zuschüsse für lfd. Zwecke Gemeinden (GV)	1.360,58	1.300,00	1.632,70	332,70	-----
	10	= Erträge	1.360,58	1.300,00	1.632,70	332,70	-----
53	15	+ Transferaufwendungen	11.462,18	14.000,00	13.935,99	-64,01	0,00
		5313000 Zuweisungen und Zuschüsse für lfd. Zwecke Zweckverbände	11.462,18	14.000,00	13.935,99	-64,01	0,00
	18	= Aufwendungen (= Zeilen 11 bis 16)	11.462,18	14.000,00	13.935,99	-64,01	0,00
	19	= Ergebnis der laufenden Verwaltungstätigkeit (= Zeilen 10 / 18)	-10.101,60	-12.700,00	-12.303,29	396,71	0,00
	23	= Ergebnis vor Berücksichtigung der internen Leistungsbeziehungen (= Zeilen 19 und 22)	-10.101,60	-12.700,00	-12.303,29	396,71	0,00
	26	= Ergebnis (= Zeilen 23, 24, 25)	-10.101,60	-12.700,00	-12.303,29	396,71	0,00



Teilergebnisrechnung 2020

Gemeinde: 14 Mehlbek

Seite : 32

Datum: 06.07.2021

Uhrzeit: 11:33:08

Hauptproduktbereich	5	Gestaltung und Umwelt
Produktbereich	54	Verkehrsflächen und -anlagen, ÖPNV
Produktgruppe	547	ÖPNV
Produkt	54701	ÖPNV

Produktbeschreibung	Produktverantwortliche/r
----------------------------	---------------------------------

Als Mitglied des Zweckverbandes ÖPNV Steinburg hat die Gemeinde im Rahmen einer Umlage zum Finanzbedarf des Zweckverbandes beizutragen.	Frau Sindelar
---	---------------

Rechtliche Grundlage	Zuständiges Amt
-----------------------------	------------------------

Verbandsatzung	Amt für Finanzen
----------------	------------------

Ziele

Der Zweckverband hat die Aufgabe, den öffentlichen Personennahverkehr (ÖPNV) aufrechtzuerhalten und fortzuentwickeln.

Ertrags- und Aufwandsarten			Ergebnis des Vorjahres	Fortgeschriebener Ansatz des Haushaltsjahres	Ist-Ergebnis des Haushaltsjahres	Vergleich Ansatz / Ist (Spalte 5 / Spalte 6)	übertragene Ermächtigungen
			2019	2020	2020	2020	2021
			in EUR	in EUR	in EUR	in EUR	in EUR
1	2	3	4	5	6	7	8
53	15	+ Transferaufwendungen	1.962,06	5.500,00	3.629,01	-1.870,99	0,00
		5313000 Zuweisungen und Zuschüsse für lfd. Zwecke Zweckverbände	1.962,06	5.500,00	3.629,01	-1.870,99	0,00
	18	= Aufwendungen (= Zeilen 11 bis 16)	1.962,06	5.500,00	3.629,01	-1.870,99	0,00
	19	= Ergebnis der laufenden Verwaltungstätigkeit (= Zeilen 10 / 18)	-1.962,06	-5.500,00	-3.629,01	1.870,99	0,00
	23	= Ergebnis vor Berücksichtigung der internen Leistungsbeziehungen (= Zeilen 19 und 22)	-1.962,06	-5.500,00	-3.629,01	1.870,99	0,00
	26	= Ergebnis (= Zeilen 23, 24, 25)	-1.962,06	-5.500,00	-3.629,01	1.870,99	0,00



Teilergebnisrechnung 2020

Gemeinde: 14 Mehlbek

Seite : 33

Datum: 06.07.2021

Uhrzeit: 11:33:08

Hauptproduktbereich	5	Gestaltung und Umwelt
Produktbereich	55	Natur- und Landschaftspflege
Produktgruppe	551	Öffentliches Grün/Landschaftsbau
Produkt	55101	Park- und Gartenanlagen (u.a. Spielplätze)

Produktbeschreibung	Produktverantwortliche/r
----------------------------	---------------------------------

Die vorhandenen Spielplätze/Spielräume erhalten, unterhalten und ggf. ergänzen. Erhalten und Pflegen der Grünanlagen.	Frau Sindelar
--	---------------

Rechtliche Grundlage	Zuständiges Amt
-----------------------------	------------------------

Freiwillige Leistung	Amt für Finanzen
----------------------	------------------

Ziele

Attraktive Gestaltung von Spiel- und Freizeitflächen für Kinder.

Ertrags- und Aufwandsarten			Ergebnis des Vorjahres	Fortgeschriebener Ansatz des Haushaltsjahres	Ist-Ergebnis des Haushaltsjahres	Vergleich Ansatz / Ist (Spalte 5 / Spalte 6)	übertragene Ermächtigungen
			2019	2020	2020	2020	2021
			in EUR	in EUR	in EUR	in EUR	in EUR
1	2	3	4	5	6	7	8
52	13	+ Aufwendungen für Sach- und Dienstleistungen	529,55	3.500,00	396,72	-3.103,28	0,00
		5221000 <i>Unterhaltung des sonstigen unbeweglichen Vermögens</i>	529,55	3.500,00	396,72	-3.103,28	0,00
	18	= Aufwendungen (= Zeilen 11 bis 16)	529,55	3.500,00	396,72	-3.103,28	0,00
	19	= Ergebnis der laufenden Verwaltungstätigkeit (= Zeilen 10 / 18)	-529,55	-3.500,00	-396,72	3.103,28	0,00
	23	= Ergebnis vor Berücksichtigung der internen Leistungsbeziehungen (= Zeilen 19 und 22)	-529,55	-3.500,00	-396,72	3.103,28	0,00
	26	= Ergebnis (= Zeilen 23, 24, 25)	-529,55	-3.500,00	-396,72	3.103,28	0,00



Teilergebnisrechnung 2020

Gemeinde: 14 Mehlbek

Seite : 34

Datum: 06.07.2021

Uhrzeit: 11:33:08

Hauptproduktbereich	5	Gestaltung und Umwelt
Produktbereich	55	Natur- und Landschaftspflege
Produktgruppe	551	Öffentliches Grün/Landschaftsbau
Produkt	55102	Tongrube Muldsberg

Produktbeschreibung

Unterhaltung und Pflege des Rundweges um die ehemalige Tongrube "Muldsberg".

Produktverantwortliche/r

Frau Sindelar

Zuständiges Amt

Amt für Finanzen

Ziele

Naturschutz und Naherholung

Ertrags- und Aufwandsarten			Ergebnis des Vorjahres	Fortgeschriebener Ansatz des Haushaltsjahres	Ist-Ergebnis des Haushaltsjahres	Vergleich Ansatz / Ist (Spalte 5 / Spalte 6)	übertragene Ermächtigungen
			2019	2020	2020	2020	2021
			in EUR	in EUR	in EUR	in EUR	in EUR
1	2	3	4	5	6	7	8
41	2	+ Zuwendungen und allgemeine Umlagen	134,38	100,00	134,38	34,38	-----
		4161000 Erträge aus der Auflösung von Sonderposten aus Zuschüssen	134,38	100,00	134,38	34,38	-----
	10	= Erträge	134,38	100,00	134,38	34,38	-----
50	11	Personalaufwendungen	1.092,68	1.200,00	1.092,90	-107,10	0,00
		5012000 Arbeitnehmerinnen und Arbeitnehmer	855,96	900,00	855,96	-44,04	0,00
		5032000 Beiträge zur gesetzlichen Sozialversicherung für Arbeitnehmer/-innen	236,72	300,00	236,94	-63,06	0,00
52	13	+ Aufwendungen für Sach- und Dienstleistungen	300,86	500,00	1.146,08	646,08	0,00
		5221000 Unterhaltung des sonstigen unbeweglichen Vermögens	300,86	500,00	1.146,08	646,08	0,00
57	14	+ bilanzielle Abschreibungen	134,38	200,00	134,38	-65,62	0,00
		5711000 Abschreibungen auf imm. Vermögengegenstände und Sachanlagen	134,38	200,00	134,38	-65,62	0,00
	18	= Aufwendungen (= Zeilen 11 bis 16)	1.527,92	1.900,00	2.373,36	473,36	0,00
	19	= Ergebnis der laufenden Verwaltungstätigkeit (= Zeilen 10 / 18)	-1.393,54	-1.800,00	-2.238,98	-438,98	0,00
	23	= Ergebnis vor Berücksichtigung der internen Leistungsbeziehungen (= Zeilen 19 und 22)	-1.393,54	-1.800,00	-2.238,98	-438,98	0,00
	26	= Ergebnis (= Zeilen 23, 24, 25)	-1.393,54	-1.800,00	-2.238,98	-438,98	0,00
		Nachrichtlich:					
		Nettoabschreibungsaufwand					
571 +		bilanzielle Abschreibungen auf immaterielle	134,38	200,00	134,38	-65,62	-----
574		Vermögensgegenstände und Sachanlagen sowie geleistete Zuwendungen					
		5711000 Abschreibungen auf imm. Vermögengegenstände und Sachanlagen	134,38	200,00	134,38	-65,62	-----
416 +		- Erträge aus der Auflösung von Sonderposten aus Zuschüssen	134,38	100,00	134,38	34,38	-----
437		und Zuweisungen sowie für Beiträge					
		4161000 Erträge aus der Auflösung von Sonderposten aus Zuschüssen	134,38	100,00	134,38	34,38	-----



Teilergebnisrechnung 2020

Gemeinde: 14 Mehlbek

Seite : 35

Datum: 06.07.2021

Uhrzeit: 11:33:08

Hauptproduktbereich 5 Gestaltung und Umwelt
Produktbereich 55 Natur- und Landschaftspflege
Produktgruppe 551 Öffentliches Grün/Landschaftsbau
Produkt 55102 Tongrube Muldsberg

Ertrags- und Aufwandsarten			Ergebnis des Vorjahres	Fortgeschriebener Ansatz des Haushaltsjahres	Ist-Ergebnis des Haushaltsjahres	Vergleich Ansatz / Ist (Spalte 5 / Spalte 6)	übertragene Ermächtigungen
			2019	2020	2020	2020	2021
1	2	3	in EUR	in EUR	in EUR	in EUR	in EUR
		4	5	6	7	8	
		= Nettoabschreibungsaufwand	0,00	100,00	0,00	-100,00	-----



Teilergebnisrechnung 2020

Gemeinde: 14 Mehlbek

Seite : 36

Datum: 06.07.2021

Uhrzeit: 11:33:08

Hauptproduktbereich	5	Gestaltung und Umwelt
Produktbereich	55	Natur- und Landschaftspflege
Produktgruppe	552	Öffentliche Gewässer/Wasserbauliche Anlagen
Produkt	55201	Öffentliche Gewässer

Produktbeschreibung

Die Gemeinde hat (als Verbandsmitglied) an die Wasserverbände Beiträge für die Gewässerunterhaltung, die Gewässernaturierung und für den Schöpfwerksbetrieb zu entrichten.

Produktverantwortliche/r

Frau Sindelar

Rechtliche Grundlage

Verbandsatzungen

Zuständiges Amt

Amt für Finanzen

Ziele

Sicherstellung eines ordnungsgemäßen Wasserabflusses im Gemeindegebiet über die öffentlichen Gewässer.

Ertrags- und Aufwandsarten			Ergebnis des Vorjahres	Fortgeschriebener Ansatz des Haushaltsjahres	Ist-Ergebnis des Haushaltsjahres	Vergleich Ansatz / Ist (Spalte 5 / Spalte 6)	übertragene Ermächtigungen
			2019	2020	2020	2020	2021
			in EUR	in EUR	in EUR	in EUR	in EUR
1	2	3	4	5	6	7	8
53	15	+ Transferaufwendungen 5313000 Zuweisungen und Zuschüsse für lfd. Zwecke Zweckverbände	1.028,82 1.028,82	1.100,00 1.100,00	1.054,85 1.054,85	-45,15 -45,15	0,00 0,00
	18	= Aufwendungen (= Zeilen 11 bis 16)	1.028,82	1.100,00	1.054,85	-45,15	0,00
	19	= Ergebnis der laufenden Verwaltungstätigkeit (= Zeilen 10 / 18)	-1.028,82	-1.100,00	-1.054,85	45,15	0,00
	23	= Ergebnis vor Berücksichtigung der internen Leistungsbeziehungen (= Zeilen 19 und 22)	-1.028,82	-1.100,00	-1.054,85	45,15	0,00
	26	= Ergebnis (= Zeilen 23, 24, 25)	-1.028,82	-1.100,00	-1.054,85	45,15	0,00



Teilergebnisrechnung 2020

Gemeinde: 14 Mehlbek

Seite : 37

Datum: 06.07.2021

Uhrzeit: 11:33:08

Hauptproduktbereich	5	Gestaltung und Umwelt
Produktbereich	55	Natur- und Landschaftspflege
Produktgruppe	553	Friedhofs- und Bestattungswesen
Produkt	55301	Friedhofs- und Bestattungswesen

Produktbeschreibung	Produktverantwortliche/r
----------------------------	---------------------------------

Friedhof Mehlbek, Kostenerstattung durch die Kirche	Frau Sindelar
---	---------------

Rechtliche Grundlage	Zuständiges Amt
-----------------------------	------------------------

§ 22 Abs. 2 BestattG, §§ 162 ff LVwG	Amt für Finanzen
--------------------------------------	------------------

Ziele

Bestattung von verstorbenen Einwohnerinnen und Einwohnern sowie derjenigen Personen, die innerhalb des Gemeindegebiets verstorben sind.

Ertrags- und Aufwandsarten			Ergebnis des Vorjahres	Fortgeschriebener Ansatz des Haushaltsjahres	Ist-Ergebnis des Haushaltsjahres	Vergleich Ansatz / Ist (Spalte 5 / Spalte 6)	übertragene Ermächtigungen
			2019	2020	2020	2020	2021
			in EUR	in EUR	in EUR	in EUR	in EUR
1	2	3	4	5	6	7	8
448	6	+ Kostenerstattungen und Kostenumlagen	7.793,57	8.000,00	7.534,97	-465,03	----
		4484000 Erträge aus Kostenerstattungen, Kostenumlagen	7.793,57	8.000,00	7.534,97	-465,03	----
		sonstiger öffentl. Bereich					
	10	= Erträge	7.793,57	8.000,00	7.534,97	-465,03	----
50	11	Personalaufwendungen	7.793,57	8.000,00	7.534,97	-465,03	0,00
		5012000 Arbeitnehmerinnen und Arbeitnehmer	6.084,00	6.200,00	5.880,00	-320,00	0,00
		5032000 Beiträge zur gesetzlichen Sozialversicherung für Arbeitnehmer/-innen	1.709,57	1.800,00	1.654,97	-145,03	0,00
	18	= Aufwendungen (= Zeilen 11 bis 16)	7.793,57	8.000,00	7.534,97	-465,03	0,00
	19	= Ergebnis der laufenden Verwaltungstätigkeit (= Zeilen 10 / 18)	0,00	0,00	0,00	0,00	0,00



Teilergebnisrechnung 2020

Gemeinde: 14 Mehlbek

Seite : 38

Datum: 06.07.2021

Uhrzeit: 11:33:08

Hauptproduktbereich	5	Gestaltung und Umwelt
Produktbereich	55	Natur- und Landschaftspflege
Produktgruppe	555	Land- und Forstwirtschaft
Produkt	55501	Land- und Forstwirtschaft

Produktbeschreibung	Produktverantwortliche/r
----------------------------	---------------------------------

Unterhaltung der Feldwege, Landwirtschafts- und Wirtschaftswege	Frau Sindelar
---	---------------

Rechtliche Grundlage	Zuständiges Amt
-----------------------------	------------------------

Gemeindeordnung, Straßen- und Wegegesetz, Beschlüsse der Gemeindevertretung	Amt für Finanzen
---	------------------

Ziele

Unterhaltung und Instandsetzung von Wirtschaftswegen, die überwiegend der Land- und Forstwirtschaft dienen.

Ertrags- und Aufwandsarten			Ergebnis des Vorjahres	Fortgeschriebener Ansatz des Haushaltsjahres	Ist-Ergebnis des Haushaltsjahres	Vergleich Ansatz / Ist (Spalte 5 / Spalte 6)	übertragene Ermächtigungen
			2019	2020	2020	2020	2021
			in EUR	in EUR	in EUR	in EUR	in EUR
1	2	3	4	5	6	7	8
52	13	+ Aufwendungen für Sach- und Dienstleistungen	761,11	5.000,00	1.466,77	-3.533,23	0,00
		5221000 <i>Unterhaltung des sonstigen unbeweglichen Vermögens</i>	761,11	5.000,00	1.466,77	-3.533,23	0,00
	18	= Aufwendungen (= Zeilen 11 bis 16)	761,11	5.000,00	1.466,77	-3.533,23	0,00
	19	= Ergebnis der laufenden Verwaltungstätigkeit (= Zeilen 10 / 18)	-761,11	-5.000,00	-1.466,77	3.533,23	0,00
	23	= Ergebnis vor Berücksichtigung der internen Leistungsbeziehungen (= Zeilen 19 und 22)	-761,11	-5.000,00	-1.466,77	3.533,23	0,00
	26	= Ergebnis (= Zeilen 23, 24, 25)	-761,11	-5.000,00	-1.466,77	3.533,23	0,00



Teilergebnisrechnung 2020

Gemeinde: 14 Mehlbek

Seite : 39

Datum: 06.07.2021

Uhrzeit: 11:33:08

Hauptproduktbereich	5	Gestaltung und Umwelt
Produktbereich	57	Wirtschaft und Tourismus
Produktgruppe	573	Allgemeine Einrichtungen und Unternehmen
Produkt	57302	Zweckverband Breitbandversorgung Steinburg

Produktbeschreibung

Produktverantwortliche/r

In dem Zweckverband "Breitbandversorgung Steinburg" ZVBS sind seit Ende 2010 102 LVB Tüxen Gemeinden des Kreises Steinburg organisiert. Der Zweckverband hat die Aufgabe, die Breitbandversorgung im Gebiet seiner Mitglieder flächendeckend sicherzustellen, zu fördern und dauerhaft zu sichern.

Rechtliche Grundlage

Zuständiges Amt

Satzung des Zweckverbandes, Wirtschaftspläne

LVB

Ziele

Schaffung einer zukunftsfähigen Infrastruktur.

Ertrags- und Aufwandsarten			Ergebnis des Vorjahres	Fortgeschriebener Ansatz des Haushaltsjahres	Ist-Ergebnis des Haushaltsjahres	Vergleich Ansatz / Ist (Spalte 5 / Spalte 6)	übertragene Ermächtigungen
			2019	2020	2020	2020	2021
			in EUR	in EUR	in EUR	in EUR	in EUR
1	2	3	4	5	6	7	8
41	2	+ Zuwendungen und allgemeine Umlagen	2.002,73	2.000,00	7.693,29	5.693,29	-----
		4143000 Zuweisungen und Zuschüsse für lfd. Zwecke Zweckverbände	0,00	0,00	5.690,56	5.690,56	-----
		4161000 Erträge aus der Auflösung von Sonderposten aus Zuschüssen	2.002,73	2.000,00	2.002,73	2,73	-----
45	7	+ sonstige Erträge	0,00	0,00	0,00	0,00	-----
		4591000 Konventionalstrafen, Abfindungen, usw.	0,00	0,00	0,00	0,00	-----
	10	= Erträge	2.002,73	2.000,00	7.693,29	5.693,29	-----
57	14	+ bilanzielle Abschreibungen	3.471,52	3.500,00	2.925,37	-574,63	0,00
		5741000 Abschreibungen auf geleistete Zuwendungen (aktive Rechnungsabgrenzung)	3.471,52	3.500,00	2.925,37	-574,63	0,00
	18	= Aufwendungen (= Zeilen 11 bis 16)	3.471,52	3.500,00	2.925,37	-574,63	0,00
	19	= Ergebnis der laufenden Verwaltungstätigkeit (= Zeilen 10 / 18)	-1.468,79	-1.500,00	4.767,92	6.267,92	0,00
	23	= Ergebnis vor Berücksichtigung der internen Leistungsbeziehungen (= Zeilen 19 und 22)	-1.468,79	-1.500,00	4.767,92	6.267,92	0,00
	26	= Ergebnis (= Zeilen 23, 24, 25)	-1.468,79	-1.500,00	4.767,92	6.267,92	0,00
		Nachrichtlich:					
		Nettoabschreibungsaufwand					
571 +		bilanzielle Abschreibungen auf immaterielle	3.471,52	3.500,00	2.925,37	-574,63	-----
574		Vermögensgegenstände und Sachanlagen sowie geleistete Zuwendungen					
		5741000 Abschreibungen auf geleistete Zuwendungen (aktive Rechnungsabgrenzung)	3.471,52	3.500,00	2.925,37	-574,63	-----
416 +		- Erträge aus der Auflösung von Sonderposten aus Zuschüssen	2.002,73	2.000,00	2.002,73	2,73	-----
437		und Zuweisungen sowie für Beiträge					



Teilergebnisrechnung 2020

Gemeinde: 14 Mehlbek

Seite : 40

Datum: 06.07.2021

Uhrzeit: 11:33:08

Hauptproduktbereich 5 Gestaltung und Umwelt
 Produktbereich 57 Wirtschaft und Tourismus
 Produktgruppe 573 Allgemeine Einrichtungen und Unternehmen
 Produkt 57302 Zweckverband Breitbandversorgung Steinburg

Ertrags- und Aufwandsarten			Ergebnis des Vorjahres	Fortgeschriebener Ansatz des Haushaltsjahres	Ist-Ergebnis des Haushaltsjahres	Vergleich Ansatz / Ist (Spalte 5 / Spalte 6)	übertragene Ermächtigungen
			2019	2020	2020	2020	2021
			in EUR	in EUR	in EUR	in EUR	in EUR
1	2	3	4	5	6	7	8
		4161000 Erträge aus der Auflösung von Sonderposten aus Zuschüssen	2.002,73	2.000,00	2.002,73	2,73	-----
		= Nettoabschreibungsaufwand	1.468,79	1.500,00	922,64	-577,36	-----



Teilergebnisrechnung 2020

Gemeinde: 14 Mehlbek

Seite : 41

Datum: 06.07.2021

Uhrzeit: 11:33:08

Hauptproduktbereich	6	Zentrale Finanzleistungen
Produktbereich	61	Allgemeine Finanzwirtschaft
Produktgruppe	611	Steuern, allgemeine Zuweisungen, allgemeine Umlagen
Produkt	61101	Steuern, allgemeine Zuweisungen, allgemeine Umlagen

Produktbeschreibung	Produktverantwortliche/r
----------------------------	---------------------------------

Festsetzung der Realsteuern auf Grundlage von Messbescheiden des Finanzamtes und der Hundesteuer auf Grundlage der Hundesteuersatzung der Gemeinde. Ermittlung und Abwicklung der Umlagen und Zuweisungen im Rahmen des kommunalen Finanzausgleichs.

Frau Dostal, Herr Dunker

Rechtliche Grundlage	Zuständiges Amt
-----------------------------	------------------------

Gemeindeordnung (GO), Finanzausgleichsgesetz (FAG), Abgabenordnung (AO), Einkommensteuergesetz (EStG), Grundsteuergesetz (GrStG), Gewerbesteuergesetz (GewStG)

Amt für Finanzen

Ziele

Sicherstellung der finanziellen Leistungsfähigkeit der Gemeinde.

Ertrags- und Aufwandsarten			Ergebnis des Vorjahres	Fortgeschriebener Ansatz des Haushaltsjahres	Ist-Ergebnis des Haushaltsjahres	Vergleich Ansatz / Ist (Spalte 5 / Spalte 6)	übertragene Ermächtigungen
			2019	2020	2020	2020	2021
			in EUR	in EUR	in EUR	in EUR	in EUR
1	2	3	4	5	6	7	8
40	1	Steuern und ähnliche Abgaben	331.151,49	317.800,00	307.923,38	-9.876,62	----
		4011000 Grundsteuer A	12.441,66	12.000,00	12.104,55	104,55	----
		4012000 Grundsteuer B	58.395,55	58.000,00	58.472,59	472,59	----
		4013000 Gewerbesteuer	19.838,78	7.500,00	3.458,57	-4.041,43	----
		4021000 Gemeindeanteil an der Einkommensteuer	216.398,00	214.600,00	207.721,00	-6.879,00	----
		4022000 Gemeindeanteil an der Umsatzsteuer	1.326,00	1.100,00	1.437,00	337,00	----
		4032000 Hundesteuer	3.827,50	3.500,00	3.861,67	361,67	----
		4051000 Leistungen nach dem Familienleistungsausgleich	18.924,00	21.100,00	20.868,00	-232,00	----
41	2	+ Zuwendungen und allgemeine Umlagen	181.850,94	183.400,00	198.076,37	14.676,37	----
		4111000 Schlüsselzuweisungen	180.492,00	182.100,00	184.284,00	2.184,00	----
		4131000 Allgemeine Zuweisungen Land	1.358,94	1.300,00	13.792,37	12.492,37	----
45	7	+ sonstige Erträge	140,00	0,00	0,00	0,00	----
		4565000 Verzinsung von Steuernachforderungen und Steuererstattungen	140,00	0,00	0,00	0,00	----
	10	= Erträge	513.142,43	501.200,00	505.999,75	4.799,75	----
57	14	+ bilanzielle Abschreibungen	0,07	0,00	0,06	0,06	0,00
		5731271 Abschreibungen auf Forderungen aus Grundsteuer B	0,07	0,00	0,06	0,06	0,00
53	15	+ Transferaufwendungen	241.842,00	260.800,00	259.566,78	-1.233,22	0,00
		5341000 Gewerbesteuerumlage	3.621,00	800,00	357,00	-443,00	0,00
		5372100 Kreisumlage	158.814,00	165.000,00	164.735,78	-264,22	0,00
		5372200 Amtsumlage	79.407,00	95.000,00	94.474,00	-526,00	0,00
	18	= Aufwendungen (= Zeilen 11 bis 16)	241.842,07	260.800,00	259.566,84	-1.233,16	0,00
	19	= Ergebnis der laufenden Verwaltungstätigkeit (= Zeilen 10 / 18)	271.300,36	240.400,00	246.432,91	6.032,91	0,00



Teilergebnisrechnung 2020

Gemeinde: 14 Mehlbek

Seite : 42

Datum: 06.07.2021

Uhrzeit: 11:33:08

Hauptproduktbereich	6	Zentrale Finanzleistungen
Produktbereich	61	Allgemeine Finanzwirtschaft
Produktgruppe	611	Steuern, allgemeine Zuweisungen, allgemeine Umlagen
Produkt	61101	Steuern, allgemeine Zuweisungen, allgemeine Umlagen

Ertrags- und Aufwandsarten			Ergebnis des Vorjahres	Fortgeschriebener Ansatz des Haushaltsjahres	Ist-Ergebnis des Haushaltsjahres	Vergleich Ansatz / Ist (Spalte 5 / Spalte 6)	übertragene Ermächtigungen
			2019	2020	2020	2020	2021
			in EUR	in EUR	in EUR	in EUR	in EUR
1	2	3	4	5	6	7	8
55	21	- Zinsen und sonstige Finanzaufwendungen	62,00	0,00	14,00	14,00	0,00
		<i>5592000 Verzinsung von Steuernachforderungen</i>	62,00	0,00	14,00	14,00	0,00
	22	= Finanzergebnis (= Zeilen 20 und 21)	-62,00	0,00	-14,00	-14,00	0,00
	23	= Ergebnis vor Berücksichtigung der internen Leistungsbeziehungen (= Zeilen 19 und 22)	271.238,36	240.400,00	246.418,91	6.018,91	0,00
	26	= Ergebnis (= Zeilen 23, 24, 25)	271.238,36	240.400,00	246.418,91	6.018,91	0,00



Teilergebnisrechnung 2020

Gemeinde: 14 Mehlbek

Seite : 43

Datum: 06.07.2021

Uhrzeit: 11:33:08

Hauptproduktbereich	6	Zentrale Finanzleistungen
Produktbereich	61	Allgemeine Finanzwirtschaft
Produktgruppe	612	Sonstige allgemeine Finanzwirtschaft
Produkt	61201	Sonstige allgemeine Finanzwirtschaft

Produktbeschreibung

Verwaltung der Darlehen und der liquiden Mittel der Gemeinde.

Produktverantwortliche/r

Herr Dunker, Herr Sießenbüttel

Rechtliche Grundlage

Gemeindeordnung (GO), Gemeindehaushaltsverordnung (GemHVO-Doppik)

Zuständiges Amt

Amt für Finanzen

Ziele

Sichere und ertragreiche (wirtschaftliche) Anlage der liquiden Mittel, günstige Konditionen für Sollzinsen

Ertrags- und Aufwandsarten			Ergebnis des Vorjahres	Fortgeschriebener Ansatz des Haushaltsjahres	Ist-Ergebnis des Haushaltsjahres	Vergleich Ansatz / Ist (Spalte 5 / Spalte 6)	übertragene Ermächtigungen
			2019	2020	2020	2020	2021
			in EUR	in EUR	in EUR	in EUR	in EUR
1	2	3	4	5	6	7	8
45	7	+ sonstige Erträge	45,00	0,00	0,00	0,00	----
		4562000 Säumniszuschläge	45,00	0,00	0,00	0,00	----
	10	= Erträge	45,00	0,00	0,00	0,00	----
54	16	+ sonstige Aufwendungen	9.282,84	0,00	0,00	0,00	0,00
		5472000 Wertveränderung bei Finanzanlagen	9.282,84	0,00	0,00	0,00	0,00
	18	= Aufwendungen (= Zeilen 11 bis 16)	9.282,84	0,00	0,00	0,00	0,00
	19	= Ergebnis der laufenden Verwaltungstätigkeit (= Zeilen 10 / 18)	-9.237,84	0,00	0,00	0,00	0,00
46	20	+ Finanzerträge	13.926,49	11.000,00	18.316,24	7.316,24	----
		4651000 Gewinnanteile aus verbundenen Unternehmen und Beteiligungen	13.926,49	11.000,00	18.316,24	7.316,24	----
55	21	- Zinsen und sonstige Finanzaufwendungen	594,74	700,00	607,30	-92,70	0,00
		5517000 Zinsaufwendungen an Kreditinstitute	594,74	700,00	607,30	-92,70	0,00
	22	= Finanzergebnis (= Zeilen 20 und 21)	13.331,75	10.300,00	17.708,94	7.408,94	0,00
	23	= Ergebnis vor Berücksichtigung der internen Leistungsbeziehungen (= Zeilen 19 und 22)	4.093,91	10.300,00	17.708,94	7.408,94	0,00
	26	= Ergebnis (= Zeilen 23, 24, 25)	4.093,91	10.300,00	17.708,94	7.408,94	0,00

*** Ende der Liste "Teilergebnisrechnung" ***

GEMEINDE MEHLBEK

FINANZRECHNUNG

2020



Finanzrechnung 2020

Gemeinde: 14 Mehlbek

Seite : 1

Datum: 06.07.2021

Uhrzeit: 11:35:17

Ein- und Auszahlungsarten			Ergebnis des Vorjahres	Fortgeschriebener Ansatz des Haushaltsjahres	Ist-Ergebnis des Haushaltsjahres	Vergleich Ansatz / Ist (Spalte 5 / Spalte 6)	übertragene Ermächtigungen
			2019	2020	2020	2020	2021
			in EUR	in EUR	in EUR	in EUR	in EUR
1	2	3	4	5	6	7	8
60	1	+ Steuern und ähnliche Abgaben	327.510,88	317.800,00	311.649,56	-6.150,44	----
		6011000 Grundsteuer A	12.439,72	12.000,00	12.106,49	106,49	----
		6012000 Grundsteuer B	58.994,98	58.000,00	58.018,70	18,70	----
		6013000 Gewerbesteuer	20.954,68	7.500,00	3.789,70	-3.710,30	----
		6021000 Gemeindeanteil an der Einkommensteuer	210.969,00	214.600,00	211.568,00	-3.032,00	----
		6022000 Gemeindeanteil an der Umsatzsteuer	1.326,00	1.100,00	1.437,00	337,00	----
		6032000 Hundesteuer	3.902,50	3.500,00	3.861,67	361,67	----
		6051000 Leistungen nach dem Familienleistungsausgleich	18.924,00	21.100,00	20.868,00	-232,00	----
61	2	+ Zuwendungen und allgemeine Umlagen	183.569,31	184.800,00	213.891,43	29.091,43	----
		6111000 Schlüsselzuweisungen	180.492,00	182.100,00	184.284,00	2.184,00	----
		6131000 Sonstige allgemeine Zuweisungen Land	1.358,94	1.300,00	13.792,37	12.492,37	----
		6141000 Zuweisungen und Zuschüsse für laufende Zwecke vom Land	0,00	0,00	11.650,05	11.650,05	----
		6142000 Zuweisungen und Zuschüsse für laufende Zwecke von Gemeinden (GV)	1.360,58	1.300,00	1.632,70	332,70	----
		6142010 Zuweisungen des Kreises Steinburg	357,79	100,00	2.532,31	2.432,31	----
63	4	+ öffentlich-rechtliche Leistungsentgelte	74.305,57	66.600,00	62.390,29	-4.209,71	----
		6321000 Benutzungsgebühren und ähnliche Entgelte	74.305,57	66.600,00	62.390,29	-4.209,71	----
641 642 646	5	+ privatrechtliche Leistungsentgelte	12.428,25	11.000,00	11.693,72	693,72	----
		6411000 Mieten und Pachten	12.368,25	11.000,00	11.693,72	693,72	----
		6421000 Einzahlungen aus Verkauf	60,00	0,00	0,00	0,00	----
648	6	+ Kostenerstattungen und Kostenumlagen	11.360,65	8.000,00	22.884,57	14.884,57	----
		6483000 Einzahlungen aus Kostenerstattungen, Kostenumlagen Zweckverbände	59,38	0,00	0,00	0,00	----
		6484000 Einzahlungen aus Kostenerstattungen, Kostenumlagen sonst. öffentl. Bereich	7.795,32	8.000,00	7.793,57	-206,43	----
		6488000 Einzahlungen aus Kostenerstattungen, Kostenumlagen übrige Bereiche	3.505,95	0,00	15.091,00	15.091,00	----
65	7	+ sonstige Einzahlungen	11.214,00	10.600,00	15.056,44	4.456,44	----
		6511000 Konzessionsabgaben	11.169,00	10.600,00	15.056,44	4.456,44	----
		6562000 Säumniszuschläge	45,00	0,00	0,00	0,00	----
66	8	+ Zinsen und sonstige Finanzeinzahlungen	14.066,49	11.000,00	18.316,24	7.316,24	----
		6651000 Gewinnanteile aus verb. Unternehmen, Beteiligungen	13.926,49	11.000,00	18.316,24	7.316,24	----
		6692000 Verzinsung von Steuernachforderungen und -erstattungen	140,00	0,00	0,00	0,00	----
	9	= Einzahlungen aus laufender Verwaltungstätigkeit	634.455,15	609.800,00	655.882,25	46.082,25	----
70	10	+ Personalauszahlungen	22.764,07	24.000,00	20.945,72	-3.054,28	0,00



Finanzrechnung 2020

Gemeinde: 14 Mehlbek

Seite : 2

Datum: 06.07.2021

Uhrzeit: 11:35:17

Ein- und Auszahlungsarten			Ergebnis des Vorjahres	Fortgeschriebener Ansatz des Haushaltsjahres	Ist-Ergebnis des Haushaltsjahres	Vergleich Ansatz / Ist (Spalte 5 / Spalte 6)	übertragene Ermächtigungen
			2019	2020	2020	2020	2021
			in EUR	in EUR	in EUR	in EUR	in EUR
1	2	3	4	5	6	7	8
		7012000 Dienstbezüge Arbeitnehmer-innen	17.585,52	18.200,00	16.158,69	-2.041,31	0,00
		7031000 Beiträge zur gesetzlichen Sozialversicherung für Beamte/-innen	280,56	300,00	279,81	-20,19	0,00
		7032000 Beiträge zur gesetzlichen Sozialversicherung Arbeitnehmer-innen	4.897,99	5.500,00	4.507,22	-992,78	0,00
72	12	+ Auszahlungen für Sach- und Dienstleistungen	122.837,43	220.000,00	108.391,47	-111.608,53	0,00
		7211000 Auszahlungen für Unterhaltung der Grundstücke und baulichen Anlagen	36.818,25	29.500,00	18.813,96	-10.686,04	0,00
		7221000 Auszahlungen für Unterhaltung des sonstigen unbeweglichen Vermögens	37.825,60	129.000,00	45.051,03	-83.948,97	0,00
		7221010 Unterhaltung des sonstigen unbeweglichen Vermögens (Haushaltsmittel Bauausschuss)	0,00	2.000,00	0,00	-2.000,00	0,00
		7231000 Auszahlungen für Mieten und Pachten	1.750,00	1.800,00	1.750,00	-50,00	0,00
		7241000 Auszahlungen für Bewirtschaftung der Grundstücke, baulichen Anlagen u.s.w.	28.971,19	36.900,00	26.407,86	-10.492,14	0,00
		7241040 Klärschlamm Entsorgung	12.478,23	12.500,00	12.027,17	-472,83	0,00
		7251000 Haltung von Fahrzeugen	515,97	1.300,00	1.246,05	-53,95	0,00
		7261000 Dienst- und Schutzbekleidung, persönliche Ausrüstungsgegenstände	1.762,82	1.500,00	729,25	-770,75	0,00
		7262000 Aus- und Fortbildung, Umschulung	257,00	1.600,00	0,00	-1.600,00	0,00
		7271000 Besondere Verwaltungs- und Betriebsauszahlungen	988,64	2.200,00	1.420,15	-779,85	0,00
		7291000 Auszahlungen für sonstige Dienstleistungen	1.469,73	1.700,00	946,00	-754,00	0,00
75	13	+ Zinsen und sonstige Finanzauszahlungen	656,74	700,00	607,30	-92,70	0,00
		7517000 Zinsauszahlungen an Kreditinstitute	594,74	700,00	607,30	-92,70	0,00
		7592000 Verzinsungen von Steuermachforderungen	62,00	0,00	0,00	0,00	0,00
73	14	+ Transferauszahlungen	262.420,01	293.900,00	287.608,91	-6.291,09	0,00
		7312000 Auszahlungen von Zuweisungen an Gemeinden (GV)	741,91	800,00	787,27	-12,73	0,00
		7313000 Auszahlungen von Zuweisungen an Zweckverbände	15.613,79	22.000,00	19.780,58	-2.219,42	0,00
		7318000 Auszahlungen von Zuschüssen an übrige Bereiche	9.709,87	10.300,00	7.316,28	-2.983,72	0,00
		7341000 Gewerbesteuerumlage	3.401,00	800,00	515,00	-285,00	0,00
		7372100 Kreisumlage	153.546,44	165.000,00	164.735,78	-264,22	0,00
		7372200 Amtsumlage	79.407,00	95.000,00	94.474,00	-526,00	0,00
74	15	+ sonstige Auszahlungen	190.943,26	193.000,00	181.929,47	-11.070,53	0,00
		7421000 Auszahlungen für ehrenamtliche und sonstige Tätigkeit	11.499,56	13.000,00	11.210,06	-1.789,94	0,00
		7429000 Sonstige Auszahlungen für die Inanspruchnahme von Rechten und Diensten	100,00	200,00	0,00	-200,00	0,00
		7429010 Mitgliedsbeiträge	398,50	600,00	372,86	-227,14	0,00
		7429020 Schülerbeförderungskosten	2.347,02	2.900,00	2.357,63	-542,37	0,00
		7431000 Geschäftsauszahlungen	4.060,51	3.000,00	2.615,34	-384,66	0,00



Finanzrechnung 2020

Gemeinde: 14 Mehlbek

Seite : 3

Datum: 06.07.2021

Uhrzeit: 11:35:17

Ein- und Auszahlungsarten			Ergebnis des Vorjahres	Fortgeschriebener Ansatz des Haushaltsjahres	Ist-Ergebnis des Haushaltsjahres	Vergleich Ansatz / Ist (Spalte 5 / Spalte 6)	übertragene Ermächtigungen
			2019	2020	2020	2020	2021
			in EUR	in EUR	in EUR	in EUR	in EUR
1	2	3	4	5	6	7	8
		7431010 Gerichts- und ähnliche Kosten	0,00	4.000,00	0,00	-4.000,00	0,00
		7441000 Steuern, Versicherungen, Schadensfälle	5.403,67	5.700,00	4.989,88	-710,12	0,00
		7452000 Erstattung für Auszahlungen von Dritten aus laufender Verwaltungstätigkeit, Gemeinden (GV)	3.518,00	3.600,00	3.689,23	89,23	0,00
		7452010 Schulkostenbeiträge	103.891,35	86.500,00	90.996,22	4.496,22	0,00
		7452020 Erstattung nach KitaG/KJHG	29.133,63	45.500,00	41.187,85	-4.312,15	0,00
		7452030 Beteiligung Betriebskosten Kindergarten	30.591,02	28.000,00	24.510,40	-3.489,60	0,00
	16	= Auszahlungen aus laufender Verwaltungstätigkeit (Zeilen 10 bis 15)	599.621,51	731.600,00	599.482,87	-132.117,13	0,00
	17	= Saldo aus laufender Verwaltungstätigkeit (Zeilen 9/16)	34.833,64	-121.800,00	56.399,38	178.199,38	0,00
681	18	+ Einzahlungen aus Zuweisungen und Zuschüssen für Investitionen und Investitionsförderungsmaßnahmen	0,00	0,00	41.379,87	41.379,87	----
		6811000 Investitionszuwendungen vom Land	0,00	0,00	311,96	311,96	----
		6813000 Investitionszuwendungen von Zweckverbänden	0,00	0,00	41.067,91	41.067,91	----
689	25	+ sonstige Investitionseinzahlungen	6.806,92	0,00	0,00	0,00	----
		6890000 Sonstige Investitionseinzahlungen	6.806,92	0,00	0,00	0,00	----
	26	= Einzahlungen aus Investitionstätigkeit	6.806,92	0,00	41.379,87	41.379,87	----
782	28	+ Auszahlungen für den Erwerb von Grundstücken und Gebäuden	0,00	0,00	911,64	911,64	0,00
		7821000 Auszahlungen für den Erwerb von Grundstücken und Gebäuden	0,00	0,00	911,64	911,64	0,00
783	29	+ Auszahlungen für den Erwerb von beweglichem Anlagevermögen	4.232,04	5.000,00	1.018,02	-3.981,98	0,00
		7831000 Ausz. aus dem Erwerb von bewegl. Sachen des Anlageverm. oberhalb der Wertgrenze i. H. v. 1.000 Euro	4.232,04	3.000,00	225,92	-2.774,08	0,00
		7832000 Ausz. aus dem Erwerb von bewegl. Sachen des Anlageverm. oberhalb der Wertgrenze i. H. v. 150 Euro und unterhalb der Wertgrenze i. H. v. 1.000 Euro	0,00	2.000,00	792,10	-1.207,90	0,00
785	31	+ Auszahlungen für Baumaßnahmen	24.012,31	19.500,00	28.234,17	8.734,17	0,00
		7852000 Auszahlungen aus Tiefbaumaßnahmen	24.012,31	19.500,00	28.234,17	8.734,17	0,00
	34	= Auszahlungen aus Investitionstätigkeit (Zeilen 27 bis 33)	28.244,35	24.500,00	30.163,83	5.663,83	0,00
	35	= Saldo aus Investitionstätigkeit (Zeilen 26/34)	-21.437,43	-24.500,00	11.216,04	35.716,04	0,00
	36	= Finanzmittelüberschuss/-fehlbetrag (Zeilen 17, 35, 35c und 35f)	13.396,21	-146.300,00	67.615,42	213.915,42	0,00
792	40	- Tilgung von Krediten für Investitionen und Investitionsförderungsmaßnahmen	0,00	4.100,00	0,00	-4.100,00	0,00
		7927100 Tilgung v. Krediten f. Inv. / Investitionsf., Kreditinstitute, Euro-Währung (variabler Zins)	0,00	4.100,00	0,00	-4.100,00	0,00
	43	= Saldo aus Finanzierungstätigkeit	0,00	-4.100,00	0,00	4.100,00	0,00



Finanzrechnung 2020

Gemeinde: 14 Mehlbek

Seite : 4

Datum: 06.07.2021

Uhrzeit: 11:35:17

Ein- und Auszahlungsarten			Ergebnis des Vorjahres	Fortgeschriebener Ansatz des Haushaltsjahres	Ist-Ergebnis des Haushaltsjahres	Vergleich Ansatz / Ist (Spalte 5 / Spalte 6)	übertragene Ermächtigungen
			2019	2020	2020	2020	2021
			in EUR	in EUR	in EUR	in EUR	in EUR
1	2	3	4	5	6	7	8
	44	= Finanzmittelsaldo (Zeilen 36 und 43)	13.396,21	-150.400,00	67.615,42	218.015,42	0,00
	44b	= Saldo der Finanzrechnung	13.396,21	-150.400,00	67.615,42	218.015,42	0,00
	45	+ Anfangsbestand Liquide Mittel	288.776,75	302.173,00	302.172,96	-0,04	0,00
		1691801 Forderungen aus der EHK gegen GKZ 1	0,00	0,00	0,00	0,00	0,00
		1811001 Sparkasse Westholstein	0,00	0,00	0,00	0,00	0,00
		1811002 Volksbank	0,00	0,00	0,00	0,00	0,00
		1811003 Postbank	0,00	0,00	0,00	0,00	0,00
		1811004 Verrechnungen	0,00	0,00	0,00	0,00	0,00
		1811005 Rücklage	0,00	0,00	0,00	0,00	0,00
		1811991 Schwabeposten Sparkasse	0,00	0,00	0,00	0,00	0,00
		1831000 Zahlweg Bar	0,00	0,00	0,00	0,00	0,00
		1850001 Forderungen aus der Einheitskasse gegenüber GKZ 01 - Amt Itzehoe-Land	288.776,75	0,00	302.172,96	302.172,96	0,00
		<Diverse>	0,00	302.173,00	0,00	-302.173,00	0,00
	48	= Endbestand Liquide Mittel (Zeilen 44b bis 47)	302.172,96	151.773,00	369.788,38	218.015,38	0,00

*** Ende der Liste "Finanzrechnung" ***

GEMEINDE MEHLBEK

TEILFINANZRECHNUNG

2020



Teilfinanzrechnung 2020

Gemeinde: 14 Mehlbek

Seite : 1

Datum: 06.07.2021

Uhrzeit: 11:35:57

Hauptproduktbereich	1	Zentrale Verwaltung
Produktbereich	11	Innere Verwaltung
Produktgruppe	111	Verwaltungssteuerung und Service
Produkt	11101	Gemeindeorgane

Produktbeschreibung

Steuerungsunterstützung für den Bürgermeister; Förderung der dörflichen Entwicklung; Aufwandsentschädigungen, Verfügungsmittel, Repräsentation, Ehrungen

Produktverantwortliche/r

Herr Tüxen (LVB), Herr Sießenbüttel (Stellv. LVB)

Rechtliche Grundlage

Kommunalverfassungsrechtliche Vorschriften, insbesondere: Gemeindeordnung (GO), Entschädigungsverordnung, Hauptsatzung

Zuständiges Amt

Hauptamt

Ziele

Bereitstellung der erforderlichen Steuerungs- und Führungsinformationen; Begleitung der dörflichen Entwicklung durch strategische Planung; Sicherstellung der Handlungsfähigkeit der Gemeindeorgane

Ein- und Auszahlungsarten			Ergebnis des Vorjahres	Fortgeschriebener Ansatz des Haushaltsjahres	Ist-Ergebnis des Haushaltsjahres	Vergleich Ansatz / Ist (Spalte 5 / Spalte 6)	übertragene Ermächtigungen
			2019 in EUR	2020 in EUR	2020 in EUR	2020 in EUR	2021 in EUR
1	2	3	4	5	6	7	8
		laufende Verwaltungstätigkeit					
70	10	- Personalauszahlungen	280,56	300,00	279,81	-20,19	0,00
		7031000 Beiträge zur gesetzlichen Sozialversicherung für Beamte/-innen	280,56	300,00	279,81	-20,19	0,00
72	12	- Auszahlungen für Sach- und Dienstleistungen	977,07	1.200,00	946,00	-254,00	0,00
		7291000 Auszahlungen für sonstige Dienstleistungen	977,07	1.200,00	946,00	-254,00	0,00
74	15	- sonstige Auszahlungen	7.623,00	8.700,00	7.233,50	-1.466,50	0,00
		7421000 Auszahlungen für ehrenamtliche und sonstige Tätigkeit	7.523,00	8.500,00	7.233,50	-1.266,50	0,00
		7429000 Sonstige Auszahlungen für die Inanspruchnahme von Rechten und Diensten	100,00	200,00	0,00	-200,00	0,00
	16	= Auszahlungen aus laufender Verwaltungstätigkeit (Zeilen 10 bis 15)	8.880,63	10.200,00	8.459,31	-1.740,69	0,00
	17	= Saldo aus laufender Verwaltungstätigkeit (Zeilen 9/16)	-8.880,63	-10.200,00	-8.459,31	1.740,69	0,00
		Investitionstätigkeit					
	36	= Finanzmittelüberschuss/-fehlbetrag (Zeilen 17,35, 35c und 35f)	-8.880,63	-10.200,00	-8.459,31	1.740,69	0,00



Teilfinanzrechnung 2020

Gemeinde: 14 Mehlbek

Seite : 2

Datum: 06.07.2021

Uhrzeit: 11:35:57

Hauptproduktbereich	1	Zentrale Verwaltung
Produktbereich	11	Innere Verwaltung
Produktgruppe	111	Verwaltungssteuerung und Service
Produkt	11102	Hauptverwaltung

Produktbeschreibung

Mitgliedschaft im Schleswig-Holsteinischen Gemeindetag (SHGT),
Unfallkasse

Produktverantwortliche/r

Frau Heitmann

Zuständiges Amt

Hauptamt

Ziele

Repräsentation und Vertretung der Gemeinden; Absicherung der Mitarbeiter und Ehrenämter.

Ein- und Auszahlungsarten			Ergebnis des Vorjahres	Fortgeschriebener Ansatz des Haushaltsjahres	Ist-Ergebnis des Haushaltsjahres	Vergleich Ansatz / Ist (Spalte 5 / Spalte 6)	übertragene Ermächtigungen
			2019 in EUR	2020 in EUR	2020 in EUR	2020 in EUR	2021 in EUR
1	2	3	4	5	6	7	8
		laufende Verwaltungstätigkeit					
74	15	- sonstige Auszahlungen	3.128,94	2.500,00	2.083,86	-416,14	0,00
		7429010 Mitgliedsbeiträge	364,50	500,00	372,86	-127,14	0,00
		7431000 Geschäftsauszahlungen	2.321,89	1.500,00	1.273,98	-226,02	0,00
		7441000 Steuern, Versicherungen, Schadensfälle	442,55	500,00	437,02	-62,98	0,00
	16	= Auszahlungen aus laufender Verwaltungstätigkeit (Zeilen 10 bis 15)	3.128,94	2.500,00	2.083,86	-416,14	0,00
	17	= Saldo aus laufender Verwaltungstätigkeit (Zeilen 9/16)	-3.128,94	-2.500,00	-2.083,86	416,14	0,00
		Investitionstätigkeit					
	36	= Finanzmittelüberschuss/-fehlbetrag (Zeilen 17,35, 35c und 35f)	-3.128,94	-2.500,00	-2.083,86	416,14	0,00



Teilfinanzrechnung 2020

Gemeinde: 14 Mehlbek

Seite : 3

Datum: 06.07.2021

Uhrzeit: 11:35:57

Hauptproduktbereich	1	Zentrale Verwaltung
Produktbereich	11	Innere Verwaltung
Produktgruppe	111	Verwaltungssteuerung und Service
Produkt	11103	Liegenschaften

Produktbeschreibung	Produktverantwortliche/r
Unterhaltung und Bewirtschaftung der gemeindlichen Gebäude und Grundstücke	Frau Sindelar
Rechtliche Grundlage	Zuständiges Amt
GO, Beschlüsse der Gemeindevertretung	Amt für Finanzen

Ziele
 Werterhaltende Unterhaltung der Gebäude und Optimierung der Bewirtschaftung der Gebäude

Ein- und Auszahlungsarten			Ergebnis des Vorjahres	Fortgeschriebener Ansatz des Haushaltsjahres	Ist-Ergebnis des Haushaltsjahres	Vergleich Ansatz / Ist (Spalte 5 / Spalte 6)	übertragene Ermächtigungen
			2019	2020	2020	2020	2021
			in EUR	in EUR	in EUR	in EUR	in EUR
1	2	3	4	5	6	7	8
		laufende Verwaltungstätigkeit					
641	5	+ privatrechtliche Leistungsentgelte	11.368,25	0,00	242,12	242,12	----
642							
646		<i>6411000 Mieten und Pachten</i>	<i>11.368,25</i>	<i>0,00</i>	<i>242,12</i>	<i>242,12</i>	----
648	6	+ Kostenerstattungen und Kostenumlagen	77,02	0,00	622,73	622,73	----
		<i>6483000 Einzahlungen aus Kostenerstattungen, Kostenumlagen Zweckverbände</i>	<i>59,38</i>	<i>0,00</i>	<i>0,00</i>	<i>0,00</i>	----
		<i>6488000 Einzahlungen aus Kostenerstattungen, Kostenumlagen übrige Bereiche</i>	<i>17,64</i>	<i>0,00</i>	<i>622,73</i>	<i>622,73</i>	----
	9	= Einzahlungen aus laufender Verwaltungstätigkeit	11.445,27	0,00	864,85	864,85	----
72	12	- Auszahlungen für Sach- und Dienstleistungen	20.141,43	2.500,00	1.512,13	-987,87	0,00
		<i>7211000 Auszahlungen für Unterhaltung der Grundstücke und baulichen Anlagen</i>	<i>10.524,56</i>	<i>0,00</i>	<i>963,66</i>	<i>963,66</i>	<i>0,00</i>
		<i>7241000 Auszahlungen für Bewirtschaftung der Grundstücke, baulichen Anlagen u.s.w.</i>	<i>9.616,87</i>	<i>2.500,00</i>	<i>548,47</i>	<i>-1.951,53</i>	<i>0,00</i>
	16	= Auszahlungen aus laufender Verwaltungstätigkeit (Zeilen 10 bis 15)	20.141,43	2.500,00	1.512,13	-987,87	0,00
	17	= Saldo aus laufender Verwaltungstätigkeit (Zeilen 9/16)	-8.696,16	-2.500,00	-647,28	1.852,72	0,00
		Investitionstätigkeit					
	36	= Finanzmittelüberschuss/-fehlbetrag (Zeilen 17,35, 35c und 35f)	-8.696,16	-2.500,00	-647,28	1.852,72	0,00



Teilfinanzrechnung 2020

Gemeinde: 14 Mehlbek

Seite : 4

Datum: 06.07.2021

Uhrzeit: 11:35:57

Hauptproduktbereich	1	Zentrale Verwaltung
Produktbereich	11	Innere Verwaltung
Produktgruppe	111	Verwaltungssteuerung und Service
Produkt	11104	Alte Schule

Produktbeschreibung	Produktverantwortliche/r
----------------------------	---------------------------------

Im Jahre 1972 endete der Schulbetrieb in Mehlbek. Bis Februar 1981 wurde das Gebäude an den Kreis Steinburg für den Betrieb einer Sonderschule vermietet. Seit dem 01.03.1981 wird die ehemalige "Lehrerwohnung" an Dritte vermietet. Im Jahre 1985 wurde das ehemalige Schulgebäude reoviert.

Frau Sindelar

Rechtliche Grundlage	Zuständiges Amt
-----------------------------	------------------------

Beschlüsse der Gemeindevertretung

Amt für Finanzen

Ziele

Erzielung von Mieterträgen durch die Vermietung einer Wohnung.

Ein- und Auszahlungsarten			Ergebnis des Vorjahres	Fortgeschriebener Ansatz des Haushaltsjahres	Ist-Ergebnis des Haushaltsjahres	Vergleich Ansatz / Ist (Spalte 5 / Spalte 6)	übertragene Ermächtigungen
			2019	2020	2020	2020	2021
			in EUR	in EUR	in EUR	in EUR	in EUR
1	2	3	4	5	6	7	8
		laufende Verwaltungstätigkeit					
61	2	+ Zuweisungen und allgemeine Umlagen	0,00	0,00	11.650,05	11.650,05	----
		<i>6141000 Zuweisungen und Zuschüsse für laufende Zwecke vom Land</i>	<i>0,00</i>	<i>0,00</i>	<i>11.650,05</i>	<i>11.650,05</i>	<i>----</i>
641	5	+ privatrechtliche Leistungsentgelte	0,00	10.000,00	10.451,60	451,60	----
642							
646							
		<i>6411000 Mieten und Pachten</i>	<i>0,00</i>	<i>10.000,00</i>	<i>10.451,60</i>	<i>451,60</i>	<i>----</i>
	9	= Einzahlungen aus laufender Verwaltungstätigkeit	0,00	10.000,00	22.101,65	12.101,65	----
72	12	- Auszahlungen für Sach- und Dienstleistungen	0,00	33.500,00	22.516,37	-10.983,63	0,00
		<i>7211000 Auszahlungen für Unterhaltung der Grundstücke und baulichen Anlagen</i>	<i>0,00</i>	<i>22.500,00</i>	<i>15.490,73</i>	<i>-7.009,27</i>	<i>0,00</i>
		<i>7241000 Auszahlungen für Bewirtschaftung der Grundstücke, baulichen Anlagen u.s.w.</i>	<i>0,00</i>	<i>11.000,00</i>	<i>7.025,64</i>	<i>-3.974,36</i>	<i>0,00</i>
	16	= Auszahlungen aus laufender Verwaltungstätigkeit (Zeilen 10 bis 15)	0,00	33.500,00	22.516,37	-10.983,63	0,00
	17	= Saldo aus laufender Verwaltungstätigkeit (Zeilen 9/16)	0,00	-23.500,00	-414,72	23.085,28	0,00
		Investitionstätigkeit					
782	28	- Auszahlungen für den Erwerb von Grundstücken und Gebäuden	0,00	0,00	911,64	911,64	0,00
		<i>7821000 Auszahlungen für den Erwerb von Grundstücken und Gebäuden</i>	<i>0,00</i>	<i>0,00</i>	<i>911,64</i>	<i>911,64</i>	<i>0,00</i>
	34	= Summe der investiven Auszahlungen (Zeilen 27 bis 33)	0,00	0,00	911,64	911,64	0,00
	35	= Saldo aus Investitionstätigkeit (Zeilen 26/34)	0,00	0,00	-911,64	-911,64	0,00
	36	= Finanzmittelüberschuss/-fehlbetrag (Zeilen 17,35, 35c und 35f)	0,00	-23.500,00	-1.326,36	22.173,64	0,00



Teilfinanzrechnung 2020

Gemeinde: 14 Mehlbek

Seite : 5

Datum: 06.07.2021

Uhrzeit: 11:35:57

Hauptproduktbereich	1	Zentrale Verwaltung
Produktbereich	12	Sicherheit und Ordnung
Produktgruppe	126	Brandschutz
Produkt	12601	Freiwillige Feuerwehr

Produktbeschreibung	Produktverantwortliche/r
Gefahrenabwehr und vorbeugender Brandschutz durch Einrichtung einer leistungsfähigen Feuerwehr, Vorhalten von Löschwasserstellen sowie Bereitstellen von Fernmelde- und Alarmierungseinrichtungen, Beschaffung von Werkzeugen, Geräten, Löschmitteln, Schutzkleidung, Fahrzeugen etc., Gebührenerhebung für abrechnungsfähige Einsätze	Herr Siebenborn

Rechtliche Grundlage	Zuständiges Amt
Brandschutzgesetz, Satzung der Gemeinde Mehlbek über die Inanspruchnahme der Freiwilligen Feuerwehr vom 21.04.1998, Tarifordnung vom 14.12.2001	Ordnungsamt

Ziele
 Wirkungsvolle Bekämpfung von Bränden und Schutz von Menschen und Sachen vor Brandschäden (abwehrender Brandschutz), Hilfeleistung bei Not- und Unglücksfällen (Technische Hilfe), Verhütung von Bränden und Brandgefahren (vorbeugender Brandschutz).

Ein- und Auszahlungsarten			Ergebnis des Vorjahres	Fortgeschriebener Ansatz des Haushaltsjahres	Ist-Ergebnis des Haushaltsjahres	Vergleich Ansatz / Ist (Spalte 5 / Spalte 6)	übertragene Ermächtigungen
			2019 in EUR	2020 in EUR	2020 in EUR	2020 in EUR	2021 in EUR
1	2	3	4	5	6	7	8
		laufende Verwaltungstätigkeit					
61	2	+ Zuweisungen und allgemeine Umlagen	357,79	100,00	102,26	2,26	----
		6142010 Zuweisungen des Kreises Steinburg	357,79	100,00	102,26	2,26	----
63	4	+ öffentlich-rechtliche Leistungsentgelte	0,00	100,00	0,00	-100,00	----
		6321000 Benutzungsgebühren und ähnliche Entgelte	0,00	100,00	0,00	-100,00	----
648	6	+ Kostenerstattungen und Kostenumlagen	183,46	0,00	132,32	132,32	----
		6488000 Einzahlungen aus Kostenerstattungen, Kostenumlagen übrige Bereiche	183,46	0,00	132,32	132,32	----
	9	= Einzahlungen aus laufender Verwaltungstätigkeit	541,25	200,00	234,58	34,58	----
72	12	- Auszahlungen für Sach- und Dienstleistungen	18.226,85	9.600,00	5.033,27	-4.566,73	0,00
		7211000 Auszahlungen für Unterhaltung der Grundstücke und baulichen Anlagen	13.286,72	2.000,00	1.046,58	-953,42	0,00
		7241000 Auszahlungen für Bewirtschaftung der Grundstücke, baulichen Anlagen u.s.w.	1.758,08	1.800,00	1.568,71	-231,29	0,00
		7251000 Haltung von Fahrzeugen	515,97	1.300,00	1.246,05	-53,95	0,00
		7261000 Dienst- und Schutzbekleidung, persönliche Ausrüstungsgegenstände	1.762,82	1.500,00	729,25	-770,75	0,00
		7262000 Aus- und Fortbildung, Umschulung	257,00	1.600,00	0,00	-1.600,00	0,00
		7271000 Besondere Verwaltungs- und Betriebsauszahlungen	646,26	900,00	442,68	-457,32	0,00
		7291000 Auszahlungen für sonstige Dienstleistungen	0,00	500,00	0,00	-500,00	0,00
73	14	- Transferauszahlungen	300,00	300,00	300,00	0,00	0,00
		7318000 Auszahlungen von Zuschüssen an übrige Bereiche	300,00	300,00	300,00	0,00	0,00



Teilfinanzrechnung 2020

Gemeinde: 14 Mehlbek

Seite : 6

Datum: 06.07.2021

Uhrzeit: 11:35:57

Hauptproduktbereich	1	Zentrale Verwaltung
Produktbereich	12	Sicherheit und Ordnung
Produktgruppe	126	Brandschutz
Produkt	12601	Freiwillige Feuerwehr

Ein- und Auszahlungsarten			Ergebnis des Vorjahres	Fortgeschriebener Ansatz des Haushaltsjahres	Ist-Ergebnis des Haushaltsjahres	Vergleich Ansatz / Ist (Spalte 5 / Spalte 6)	übertragene Ermächtigungen
			2019	2020	2020	2020	2021
			in EUR	in EUR	in EUR	in EUR	in EUR
1	2	3	4	5	6	7	8
74	15	- sonstige Auszahlungen	6.673,49	7.100,00	6.302,17	-797,83	0,00
		7421000 Auszahlungen für ehrenamtliche und sonstige Tätigkeit	3.976,56	4.500,00	3.976,56	-523,44	0,00
		7431000 Geschäftsauszahlungen	1.738,62	1.500,00	1.341,36	-158,64	0,00
		7441000 Steuern, Versicherungen, Schadensfälle	958,31	1.100,00	984,25	-115,75	0,00
	16	= Auszahlungen aus laufender Verwaltungstätigkeit (Zeilen 10 bis 15)	25.200,34	17.000,00	11.635,44	-5.364,56	0,00
	17	= Saldo aus laufender Verwaltungstätigkeit (Zeilen 9/16)	-24.659,09	-16.800,00	-11.400,86	5.399,14	0,00
		Investitionstätigkeit					
681	18	+ Einzahlungen aus Zuweisungen und Zuschüssen für Investitionen und Investitionsförderungsmaßnahmen	0,00	0,00	311,96	311,96	----
		6811000 Investitionszuwendungen vom Land	0,00	0,00	311,96	311,96	----
	26	= Summe der investiven Einzahlungen	0,00	0,00	311,96	311,96	----
783	29	- Auszahlungen für den Erwerb von beweglichem Anlagevermögen	4.232,04	5.000,00	1.018,02	-3.981,98	0,00
		7831000 Ausz. aus dem Erwerb von bewegl. Sachen des Anlageverm. oberhalb der Wertgrenze i. H. v. 1.000 Euro	4.232,04	3.000,00	225,92	-2.774,08	0,00
		7832000 Ausz. aus dem Erwerb von bewegl. Sachen des Anlageverm. oberhalb der Wertgrenze i. H. v. 150 Euro und unterhalb der Wertgrenze i. H. v. 1.000 Euro	0,00	2.000,00	792,10	-1.207,90	0,00
785	31	- Auszahlungen für Baumaßnahmen	0,00	16.000,00	0,00	-16.000,00	0,00
		7852000 Auszahlungen aus Tiefbaumaßnahmen	0,00	16.000,00	0,00	-16.000,00	0,00
	34	= Summe der investiven Auszahlungen (Zeilen 27 bis 33)	4.232,04	21.000,00	1.018,02	-19.981,98	0,00
	35	= Saldo aus Investitionstätigkeit (Zeilen 26/34)	-4.232,04	-21.000,00	-706,06	20.293,94	0,00
	36	= Finanzmittelüberschuss/-fehlbetrag (Zeilen 17,35, 35c und 35f)	-28.891,13	-37.800,00	-12.106,92	25.693,08	0,00



Teilfinanzrechnung 2020

Gemeinde: 14 Mehlbek

Seite : 7

Datum: 06.07.2021

Uhrzeit: 11:35:57

Hauptproduktbereich	2	Schule und Kultur
Produktbereich	21	Allgemeine Schulen
Produktgruppe	211	Grundschulen
Produkt	21101	Grundschulen

Produktbeschreibung

Eine Gemeinde hat für eine Schülerin oder einen Schüler, die oder der in ihrem Gebiet wohnt und eine Grundschule, eine weiterführende allgemein bildende Schule oder ein Förderzentrum besucht, an deren oder dessen Trägerschaft die Gemeinde nicht beteiligt ist, an den Schulträger einen Schulkostenbeitrag zu zahlen (§ 111 Abs. 1 SchulG).

Produktverantwortliche/r

Frau Pohlmann

Rechtliche Grundlage

Schulgesetz des Landes Schleswig-Holstein

Zuständiges Amt

Hauptamt

Ziele

Interkommunale Finanzgerechtigkeit

Ein- und Auszahlungsarten			Ergebnis des Vorjahres	Fortgeschriebener Ansatz des Haushaltsjahres	Ist-Ergebnis des Haushaltsjahres	Vergleich Ansatz / Ist (Spalte 5 / Spalte 6)	übertragene Ermächtigungen
			2019 in EUR	2020 in EUR	2020 in EUR	2020 in EUR	2021 in EUR
1	2	3	4	5	6	7	8
		laufende Verwaltungstätigkeit					
74	15	- sonstige Auszahlungen	51.830,49	30.300,00	22.485,77	-7.814,23	0,00
		7429020 Schülerbeförderungskosten	812,43	900,00	750,48	-149,52	0,00
		7452010 Schulkostenbeiträge	51.018,06	29.400,00	21.735,29	-7.664,71	0,00
	16	= Auszahlungen aus laufender Verwaltungstätigkeit (Zeilen 10 bis 15)	51.830,49	30.300,00	22.485,77	-7.814,23	0,00
	17	= Saldo aus laufender Verwaltungstätigkeit (Zeilen 9/16)	-51.830,49	-30.300,00	-22.485,77	7.814,23	0,00
		Investitionstätigkeit					
	36	= Finanzmittelüberschuss/-fehlbetrag (Zeilen 17,35, 35c und 35f)	-51.830,49	-30.300,00	-22.485,77	7.814,23	0,00



Teilfinanzrechnung 2020

Gemeinde: 14 Mehlbek

Seite : 8

Datum: 06.07.2021

Uhrzeit: 11:35:57

Hauptproduktbereich	2	Schule und Kultur
Produktbereich	21	Allgemeine Schulen
Produktgruppe	217	Gymnasien, Kollegs
Produkt	21701	Gymnasien

Produktbeschreibung

Eine Gemeinde hat für eine Schülerin oder einen Schüler, die oder der in ihrem Gebiet wohnt und eine Grundschule, eine weiterführende allgemein bildende Schule oder ein Förderzentrum besucht, an deren oder dessen Trägerschaft die Gemeinde nicht beteiligt ist, an den Schulträger einen Schulkostenbeitrag zu zahlen (§ 111 Abs. 1 SchulG).

Produktverantwortliche/r

Frau Pohlmann

Rechtliche Grundlage

Schulgesetz des Landes Schleswig-Holstein

Zuständiges Amt

Hauptamt

Ziele

Interkommunale Finanzgerechtigkeit

Ein- und Auszahlungsarten			Ergebnis des Vorjahres	Fortgeschriebener Ansatz des Haushaltsjahres	Ist-Ergebnis des Haushaltsjahres	Vergleich Ansatz / Ist (Spalte 5 / Spalte 6)	übertragene Ermächtigungen
			2019 in EUR	2020 in EUR	2020 in EUR	2020 in EUR	2021 in EUR
1	2	3	4	5	6	7	8
		laufende Verwaltungstätigkeit					
74	15	- sonstige Auszahlungen	19.643,40	21.400,00	21.340,32	-59,68	0,00
		7429020 Schülerbeförderungskosten	361,08	600,00	281,43	-318,57	0,00
		7452010 Schulkostenbeiträge	19.282,32	20.800,00	21.058,89	258,89	0,00
	16	= Auszahlungen aus laufender Verwaltungstätigkeit (Zeilen 10 bis 15)	19.643,40	21.400,00	21.340,32	-59,68	0,00
	17	= Saldo aus laufender Verwaltungstätigkeit (Zeilen 9/16)	-19.643,40	-21.400,00	-21.340,32	59,68	0,00
		Investitionstätigkeit					
	36	= Finanzmittelüberschuss/-fehlbetrag (Zeilen 17,35, 35c und 35f)	-19.643,40	-21.400,00	-21.340,32	59,68	0,00



Teilfinanzrechnung 2020

Gemeinde: 14 Mehlbek

Seite : 9

Datum: 06.07.2021

Uhrzeit: 11:35:57

Hauptproduktbereich	2	Schule und Kultur
Produktbereich	21	Allgemeine Schulen
Produktgruppe	218	Gesamtschulen / Gemeinschaftsschulen
Produkt	21810	Freie Waldorfschule

Produktbeschreibung

Gemäß §113 des Schulgesetzes haben die nach § 111 Abs. 1, 2 und 6 oder § 112 Abs. 2 verpflichtend für Schülerinnen oder Schüler, die eine Ersatzschule besuchen, an das Land einen Beitrag zu erstatten, der dem Richtwert nach Maßgabe der §§ 111 und 112 entspricht. Bei der Berechnung des Erstattungsbetrages für den Besuch der freien Waldorfschulen werden die Schülerinnen und Schüler der Jahrgangsstufe 1-4 denen der Grundschulen, im Übrigen denen der Gemeinschaftsschulen zugeordnet (§ 113 Abs. 3 SchulG).

Produktverantwortliche/r

Frau Pohlmann

Rechtliche Grundlage

Schulgesetz des Landes Schleswig-Holstein

Zuständiges Amt

Hauptamt

Ziele

Interkommunale Finanzgerechtigkeit

Ein- und Auszahlungsarten			Ergebnis des Vorjahres	Fortgeschriebener Ansatz des Haushaltsjahres	Ist-Ergebnis des Haushaltsjahres	Vergleich Ansatz / Ist (Spalte 5 / Spalte 6)	übertragene Ermächtigungen
			2019	2020	2020	2020	2021
			in EUR	in EUR	in EUR	in EUR	in EUR
1	2	3	4	5	6	7	8
		laufende Verwaltungstätigkeit					
74	15	- sonstige Auszahlungen 7452010 Schulkostenbeiträge	4.425,00 4.425,00	5.000,00 5.000,00	6.549,00 6.549,00	1.549,00 1.549,00	0,00 0,00
	16	= Auszahlungen aus laufender Verwaltungstätigkeit (Zeilen 10 bis 15)	4.425,00	5.000,00	6.549,00	1.549,00	0,00
	17	= Saldo aus laufender Verwaltungstätigkeit (Zeilen 9/16)	-4.425,00	-5.000,00	-6.549,00	-1.549,00	0,00
		Investitionstätigkeit					
	36	= Finanzmittelüberschuss/-fehlbetrag (Zeilen 17,35, 35c und 35f)	-4.425,00	-5.000,00	-6.549,00	-1.549,00	0,00



Teilfinanzrechnung 2020

Gemeinde: 14 Mehlbek

Seite : 10

Datum: 06.07.2021

Uhrzeit: 11:35:57

Hauptproduktbereich	2	Schule und Kultur
Produktbereich	21	Allgemeine Schulen
Produktgruppe	218	Gesamtschulen / Gemeinschaftsschulen
Produkt	21820	Gemeinschaftsschulen

Produktbeschreibung

Eine Gemeinde hat für eine Schülerin oder einen Schüler, die oder der in ihrem Gebiet wohnt und eine Grundschule, eine weiterführende allgemein bildende Schule oder ein Förderzentrum besucht, an deren oder dessen Trägerschaft die Gemeinde nicht beteiligt ist, an den Schulträger einen Schulkostenbeitrag zu zahlen (§ 111 Abs. 1 SchulG).

Produktverantwortliche/r

Frau Pohlmann

Rechtliche Grundlage

Schulgesetz des Landes Schleswig-Holstein

Zuständiges Amt

Hauptamt

Ziele

Interkommunale Finanzgerechtigkeit

Ein- und Auszahlungsarten			Ergebnis des Vorjahres	Fortgeschriebener Ansatz des Haushaltsjahres	Ist-Ergebnis des Haushaltsjahres	Vergleich Ansatz / Ist (Spalte 5 / Spalte 6)	übertragene Ermächtigungen
			2019 in EUR	2020 in EUR	2020 in EUR	2020 in EUR	2021 in EUR
1	2	3	4	5	6	7	8
		laufende Verwaltungstätigkeit					
74	15	- sonstige Auszahlungen	29.568,18	31.800,00	41.860,96	10.060,96	0,00
		7429020 Schülerbeförderungskosten	1.173,51	1.400,00	1.125,72	-274,28	0,00
		7452010 Schulkostenbeiträge	28.394,67	30.400,00	40.735,24	10.335,24	0,00
	16	= Auszahlungen aus laufender Verwaltungstätigkeit (Zeilen 10 bis 15)	29.568,18	31.800,00	41.860,96	10.060,96	0,00
	17	= Saldo aus laufender Verwaltungstätigkeit (Zeilen 9/16)	-29.568,18	-31.800,00	-41.860,96	-10.060,96	0,00
		Investitionstätigkeit					
	36	= Finanzmittelüberschuss/-fehlbetrag (Zeilen 17,35, 35c und 35f)	-29.568,18	-31.800,00	-41.860,96	-10.060,96	0,00



Teilfinanzrechnung 2020

Gemeinde: 14 Mehlbek

Seite : 11

Datum: 06.07.2021

Uhrzeit: 11:35:57

Hauptproduktbereich	2	Schule und Kultur
Produktbereich	22	Sonderschulen
Produktgruppe	221	Sonderschulen
Produkt	22101	Sonderschulen

Produktbeschreibung

Eine Gemeinde hat für eine Schülerin oder einen Schüler, die oder der in ihrem Gebiet wohnt und eine Grundschule, eine weiterführende allgemein bildende Schule oder ein Förderzentrum besucht, an deren oder dessen Trägerschaft die Gemeinde nicht beteiligt ist, an den Schulträger einen Schulkostenbeitrag zu zahlen (§ 111 Abs. 1 SchulG).

Produktverantwortliche/r

Frau Pohlmann

Rechtliche Grundlage

Schulgesetz des Landes Schleswig-Holstein

Zuständiges Amt

Hauptamt

Ziele

Interkommunale Finanzgerechtigkeit

Ein- und Auszahlungsarten			Ergebnis des Vorjahres	Fortgeschriebener Ansatz des Haushaltsjahres	Ist-Ergebnis des Haushaltsjahres	Vergleich Ansatz / Ist (Spalte 5 / Spalte 6)	übertragene Ermächtigungen
			2019 in EUR	2020 in EUR	2020 in EUR	2020 in EUR	2021 in EUR
1	2	3	4	5	6	7	8
		laufende Verwaltungstätigkeit					
74	15	- sonstige Auszahlungen <i>7452010 Schulkostenbeiträge</i>	771,30	900,00	917,80	17,80	0,00
	16	= Auszahlungen aus laufender Verwaltungstätigkeit (Zeilen 10 bis 15)	771,30	900,00	917,80	17,80	0,00
	17	= Saldo aus laufender Verwaltungstätigkeit (Zeilen 9/16)	-771,30	-900,00	-917,80	-17,80	0,00
		Investitionstätigkeit					
	36	= Finanzmittelüberschuss/-fehlbetrag (Zeilen 17,35, 35c und 35f)	-771,30	-900,00	-917,80	-17,80	0,00



Teilfinanzrechnung 2020

Gemeinde: 14 Mehlbek

Seite : 12

Datum: 06.07.2021

Uhrzeit: 11:35:57

Hauptproduktbereich 2 Schule und Kultur
 Produktbereich 24 Schülerbeförderung
 Produktgruppe 241 Schülerbeförderung
 Produkt 24101 Schülerbeförderung

Produktbeschreibung

Zuschuss für die Schülerbeförderung zur Freien Waldorfschule (100,- € pro Kind) und Beteiligung an den Schülerbeförderungskosten zur Steinburg-Schule

Produktverantwortliche/r

Frau Pohlmann

Rechtliche Grundlage

Beschluss der Gemeindevertretung vom 10.12.2001, Schulgesetz

Zuständiges Amt

Hauptamt

Ziele

Sicherstellung der Schülerbeförderung, gerechte Verteilung der Kosten

Ein- und Auszahlungsarten			Ergebnis des Vorjahres	Fortgeschriebener Ansatz des Haushaltsjahres	Ist-Ergebnis des Haushaltsjahres	Vergleich Ansatz / Ist (Spalte 5 / Spalte 6)	übertragene Ermächtigungen
			2019 in EUR	2020 in EUR	2020 in EUR	2020 in EUR	2021 in EUR
1	2	3	4	5	6	7	8
		laufende Verwaltungstätigkeit					
73	14	- Transferauszahlungen <i>7318000 Auszahlungen von Zuschüssen an übrige Bereiche</i>	0,00 <i>0,00</i>	500,00 <i>500,00</i>	0,00 0,00	-500,00 <i>-500,00</i>	0,00 <i>0,00</i>
74	15	- sonstige Auszahlungen <i>7429020 Schülerbeförderungskosten</i>	0,00 <i>0,00</i>	0,00 <i>0,00</i>	200,00 200,00	200,00 <i>200,00</i>	0,00 <i>0,00</i>
	16	= Auszahlungen aus laufender Verwaltungstätigkeit (Zeilen 10 bis 15)	0,00	500,00	200,00	-300,00	0,00
	17	= Saldo aus laufender Verwaltungstätigkeit (Zeilen 9/16)	0,00	-500,00	-200,00	300,00	0,00
		Investitionstätigkeit					
	36	= Finanzmittelüberschuss/-fehlbetrag (Zeilen 17,35, 35c und 35f)	0,00	-500,00	-200,00	300,00	0,00



Teilfinanzrechnung 2020

Gemeinde: 14 Mehlbek

Seite : 13

Datum: 06.07.2021

Uhrzeit: 11:35:57

Hauptproduktbereich	2	Schule und Kultur
Produktbereich	27	Volksbildung
Produktgruppe	272	Büchereien
Produkt	27201	Büchereien

Produktbeschreibung	Produktverantwortliche/r
Die Gemeinde beteiligt sich an den Kosten der Fahrbüchereiversorgung im Kreis Steinburg.	Frau Heitmann
Rechtliche Grundlage	Zuständiges Amt
Vertrag mit dem Kreis und dem Büchereiverein S.-H. vom 10.08.2009	Hauptamt

Ziele
Erfüllung des bildungspolitischen und kulturellen Auftrags der Gemeinde

Ein- und Auszahlungsarten			Ergebnis des Vorjahres	Fortgeschriebener Ansatz des Haushaltsjahres	Ist-Ergebnis des Haushaltsjahres	Vergleich Ansatz / Ist (Spalte 5 / Spalte 6)	übertragene Ermächtigungen
			2019	2020	2020	2020	2021
			in EUR	in EUR	in EUR	in EUR	in EUR
1	2	3	4	5	6	7	8
		laufende Verwaltungstätigkeit					
73	14	- Transferauszahlungen	741,91	800,00	787,27	-12,73	0,00
		7312000 Auszahlungen von Zuweisungen an Gemeinden (GV)	741,91	800,00	787,27	-12,73	0,00
	16	= Auszahlungen aus laufender Verwaltungstätigkeit (Zeilen 10 bis 15)	741,91	800,00	787,27	-12,73	0,00
	17	= Saldo aus laufender Verwaltungstätigkeit (Zeilen 9/16)	-741,91	-800,00	-787,27	12,73	0,00
		Investitionstätigkeit					
	36	= Finanzmittelüberschuss/-fehlbetrag (Zeilen 17,35, 35c und 35f)	-741,91	-800,00	-787,27	12,73	0,00



Teilfinanzrechnung 2020

Gemeinde: 14 Mehlbek

Seite : 14

Datum: 06.07.2021

Uhrzeit: 11:35:57

Hauptproduktbereich	2	Schule und Kultur
Produktbereich	28	Heimat- und sonstige Kulturpflege
Produktgruppe	281	Heimat- und sonstige Kulturpflege
Produkt	28101	Heimat- und sonstige Kulturpflege

Produktbeschreibung	Produktverantwortliche/r
----------------------------	---------------------------------

Förderung von Vereinen (Verbänden), die in der Gemeinde zur Heimat- und Traditionspflege beitragen.	Frau Dostal
---	-------------

Rechtliche Grundlage	Zuständiges Amt
-----------------------------	------------------------

Freiwillige Leistung	Amt für Finanzen
----------------------	------------------

Ziele

Förderung der Traditionspflege

Ein- und Auszahlungsarten			Ergebnis des Vorjahres	Fortgeschriebener Ansatz des Haushaltsjahres	Ist-Ergebnis des Haushaltsjahres	Vergleich Ansatz / Ist (Spalte 5 / Spalte 6)	übertragene Ermächtigungen
			2019	2020	2020	2020	2021
			in EUR	in EUR	in EUR	in EUR	in EUR
1	2	3	4	5	6	7	8
		laufende Verwaltungstätigkeit					
641	5	+ privatrechtliche Leistungsentgelte	60,00	0,00	0,00	0,00	----
642							
646							
		6421000 <i>Einzahlungen aus Verkauf</i>	60,00	0,00	0,00	0,00	----
	9	= Einzahlungen aus laufender Verwaltungstätigkeit	60,00	0,00	0,00	0,00	----
72	12	- Auszahlungen für Sach- und Dienstleistungen	492,66	300,00	290,79	-9,21	0,00
		7271000 <i>Besondere Verwaltungs- und Betriebsauszahlungen</i>	0,00	300,00	290,79	-9,21	0,00
		7291000 <i>Auszahlungen für sonstige Dienstleistungen</i>	492,66	0,00	0,00	0,00	0,00
73	14	- Transferauszahlungen	425,50	500,00	269,60	-230,40	0,00
		7318000 <i>Auszahlungen von Zuschüssen an übrige Bereiche</i>	425,50	500,00	269,60	-230,40	0,00
74	15	- sonstige Auszahlungen	34,00	100,00	0,00	-100,00	0,00
		7429010 <i>Mitgliedsbeiträge</i>	34,00	100,00	0,00	-100,00	0,00
	16	= Auszahlungen aus laufender Verwaltungstätigkeit (Zeilen 10 bis 15)	952,16	900,00	560,39	-339,61	0,00
	17	= Saldo aus laufender Verwaltungstätigkeit (Zeilen 9/16)	-892,16	-900,00	-560,39	339,61	0,00
		Investitionstätigkeit					
	36	= Finanzmittelüberschuss/-fehlbetrag (Zeilen 17,35, 35c und 35f)	-892,16	-900,00	-560,39	339,61	0,00



Teilfinanzrechnung 2020

Gemeinde: 14 Mehlbek

Seite : 15

Datum: 06.07.2021

Uhrzeit: 11:35:57

Hauptproduktbereich	3	Soziales und Jugend
Produktbereich	35	Sonstige soziale Hilfen und Leistungen
Produktgruppe	351	Sonstige soziale Hilfen und Leistungen
Produkt	35101	Sonstige soziale Hilfen und Leistungen

Produktbeschreibung

Ausflug und Weihnachtsfeier für Senioren in der Gemeinde.

Produktverantwortliche/r

Frau von Borstel / Frau Bandomir

Zuständiges Amt

Ordnungsamt

Ziele

Betreuung der Senioren

Ein- und Auszahlungsarten			Ergebnis des Vorjahres	Fortgeschriebener Ansatz des Haushaltsjahres	Ist-Ergebnis des Haushaltsjahres	Vergleich Ansatz / Ist (Spalte 5 / Spalte 6)	übertragene Ermächtigungen
			2019	2020	2020	2020	2021
			in EUR	in EUR	in EUR	in EUR	in EUR
1	2	3	4	5	6	7	8
		laufende Verwaltungstätigkeit					
73	14	- Transferauszahlungen	780,00	1.500,00	100,00	-1.400,00	0,00
		7318000 Auszahlungen von Zuschüssen an übrige Bereiche	780,00	1.500,00	100,00	-1.400,00	0,00
	16	= Auszahlungen aus laufender Verwaltungstätigkeit (Zeilen 10 bis 15)	780,00	1.500,00	100,00	-1.400,00	0,00
	17	= Saldo aus laufender Verwaltungstätigkeit (Zeilen 9/16)	-780,00	-1.500,00	-100,00	1.400,00	0,00
		Investitionstätigkeit					
	36	= Finanzmittelüberschuss/-fehlbetrag (Zeilen 17,35, 35c und 35f)	-780,00	-1.500,00	-100,00	1.400,00	0,00



Teilfinanzrechnung 2020

Gemeinde: 14 Mehlbek

Seite : 16

Datum: 06.07.2021

Uhrzeit: 11:35:57

Hauptproduktbereich	3	Soziales und Jugend
Produktbereich	36	Kinder-, Jugend- und Familienhilfe
Produktgruppe	362	Jugendarbeit
Produkt	36221	Kinder- und Jugenderholung

Produktbeschreibung

Die Gemeinde gewährt für Jugendliche, die an organisierten Jugendfahrten teilnehmen, einen Zuschuss in Höhe von 5 Euro täglich.

Produktverantwortliche/r

Frau Dostal

Rechtliche Grundlage

Freiwillige Leistung gemäß Beschlüsse der Gemeindevertretung vom 14.03.2002 und 10.12.2018.

Zuständiges Amt

Amt für Finanzen

Ziele

Förderung der Jugend

Ein- und Auszahlungsarten			Ergebnis des Vorjahres	Fortgeschriebener Ansatz des Haushaltsjahres	Ist-Ergebnis des Haushaltsjahres	Vergleich Ansatz / Ist (Spalte 5 / Spalte 6)	übertragene Ermächtigungen
			2019 in EUR	2020 in EUR	2020 in EUR	2020 in EUR	2021 in EUR
1	2	3	4	5	6	7	8
		laufende Verwaltungstätigkeit					
73	14	- Transferauszahlungen <i>7318000 Auszahlungen von Zuschüssen an übrige Bereiche</i>	262,70 262,70	700,00 700,00	30,00 30,00	-670,00 -670,00	0,00 0,00
	16	= Auszahlungen aus laufender Verwaltungstätigkeit (Zeilen 10 bis 15)	262,70	700,00	30,00	-670,00	0,00
	17	= Saldo aus laufender Verwaltungstätigkeit (Zeilen 9/16)	-262,70	-700,00	-30,00	670,00	0,00
		Investitionstätigkeit					
	36	= Finanzmittelüberschuss/-fehlbetrag (Zeilen 17,35, 35c und 35f)	-262,70	-700,00	-30,00	670,00	0,00



Teilfinanzrechnung 2020

Gemeinde: 14 Mehlbek

Seite : 17

Datum: 06.07.2021

Uhrzeit: 11:35:57

Hauptproduktbereich	3	Soziales und Jugend
Produktbereich	36	Kinder-, Jugend- und Familienhilfe
Produktgruppe	365	Tageseinrichtungen für Kinder
Produkt	36501	Tageseinrichtungen für Kinder

Produktbeschreibung	Produktverantwortliche/r
1. Kostenausgleichsforderungen nach dem Kindertagesstättengesetz (KiTaG)	Frau Heitmann
2. Die Gemeinde trägt zusammen mit der Gemeinde Oldendorf 95% der ungedeckten Betriebskosten des Kindergartens in Oldendorf.	

Rechtliche Grundlage	Zuständiges Amt
zu 1.: Kinder- und Jugendhilfegesetz (KJHG), Kindertagesstättengesetz (KiTaG)	Hauptamt
zu 2.: Vereinbarung zwischen dem Ev.-luth. Kindertagesstättenverband Rantau-Münsterdorf und den politischen Gemeinden vom 10.10.2013.	

Ziele
Bedarfsgerechte Versorgung mit KiTa-Plätzen

Ein- und Auszahlungsarten			Ergebnis des Vorjahres	Fortgeschriebener Ansatz des Haushaltsjahres	Ist-Ergebnis des Haushaltsjahres	Vergleich Ansatz / Ist (Spalte 5 / Spalte 6)	übertragene Ermächtigungen
			2019	2020	2020	2020	2021
			in EUR	in EUR	in EUR	in EUR	in EUR
1	2	3	4	5	6	7	8
		laufende Verwaltungstätigkeit					
61	2	+ Zuweisungen und allgemeine Umlagen <i>6142010 Zuweisungen des Kreises Steinburg</i>	0,00 <i>0,00</i>	0,00 <i>0,00</i>	2.430,05 2.430,05	2.430,05 2.430,05	----
648	6	+ Kostenerstattungen und Kostenumlagen <i>6488000 Einzahlungen aus Kostenerstattungen, Kostenumlagen übrige Bereiche</i>	0,00 <i>0,00</i>	0,00 <i>0,00</i>	12.891,80 12.891,80	12.891,80 12.891,80	----
	9	= Einzahlungen aus laufender Verwaltungstätigkeit	0,00	0,00	15.321,85	15.321,85	----
73	14	- Transferauszahlungen <i>7318000 Auszahlungen von Zuschüssen an übrige Bereiche</i>	6.666,67 <i>6.666,67</i>	5.400,00 <i>5.400,00</i>	5.366,68 5.366,68	-33,32 -33,32	0,00 0,00
74	15	- sonstige Auszahlungen <i>7452020 Erstattung nach KitaG/KJHG</i> <i>7452030 Beteiligung Betriebskosten Kindergarten</i>	59.724,65 <i>29.133,63</i> <i>30.591,02</i>	73.500,00 <i>45.500,00</i> <i>28.000,00</i>	65.698,25 41.187,85 24.510,40	-7.801,75 <i>-4.312,15</i> <i>-3.489,60</i>	0,00 0,00 0,00
	16	= Auszahlungen aus laufender Verwaltungstätigkeit (Zeilen 10 bis 15)	66.391,32	78.900,00	71.064,93	-7.835,07	0,00
	17	= Saldo aus laufender Verwaltungstätigkeit (Zeilen 9/16)	-66.391,32	-78.900,00	-55.743,08	23.156,92	0,00
		Investitionstätigkeit					
36		= Finanzmittelüberschuss/-fehlbetrag (Zeilen 17,35, 35c und 35f)	-66.391,32	-78.900,00	-55.743,08	23.156,92	0,00



Teilfinanzrechnung 2020

Gemeinde: 14 Mehlbek

Seite : 18

Datum: 06.07.2021

Uhrzeit: 11:35:57

Hauptproduktbereich	4	Gesundheit und Sport
Produktbereich	42	Sportförderung
Produktgruppe	421	Förderung des Sports
Produkt	42101	Förderung des Sports

Produktbeschreibung	Produktverantwortliche/r
----------------------------	---------------------------------

Förderung des Sportvereins, des Schützenvereins und Zuschüsse für Veranstaltungen anderer Vereine.	Frau Dostal
--	-------------

Rechtliche Grundlage	Zuständiges Amt
-----------------------------	------------------------

Freiwillige Leistungen	Amt für Finanzen
------------------------	------------------

Ziele

Förderung des (Breiten-) Sports in der Gemeinde

Ein- und Auszahlungsarten			Ergebnis des Vorjahres	Fortgeschriebener Ansatz des Haushaltsjahres	Ist-Ergebnis des Haushaltsjahres	Vergleich Ansatz / Ist (Spalte 5 / Spalte 6)	übertragene Ermächtigungen
			2019	2020	2020	2020	2021
			in EUR	in EUR	in EUR	in EUR	in EUR
1	2	3	4	5	6	7	8
		laufende Verwaltungstätigkeit					
73	14	- Transferauszahlungen	1.275,00	1.400,00	1.250,00	-150,00	0,00
		<i>7318000 Auszahlungen von Zuschüssen an übrige Bereiche</i>	<i>1.275,00</i>	<i>1.400,00</i>	<i>1.250,00</i>	<i>-150,00</i>	<i>0,00</i>
	16	= Auszahlungen aus laufender Verwaltungstätigkeit (Zeilen 10 bis 15)	1.275,00	1.400,00	1.250,00	-150,00	0,00
	17	= Saldo aus laufender Verwaltungstätigkeit (Zeilen 9/16)	-1.275,00	-1.400,00	-1.250,00	150,00	0,00
		Investitionstätigkeit					
	36	= Finanzmittelüberschuss/-fehlbetrag (Zeilen 17,35, 35c und 35f)	-1.275,00	-1.400,00	-1.250,00	150,00	0,00



Teilfinanzrechnung 2020

Gemeinde: 14 Mehlbek

Seite : 19

Datum: 06.07.2021

Uhrzeit: 11:35:57

Hauptproduktbereich	4	Gesundheit und Sport
Produktbereich	42	Sportförderung
Produktgruppe	424	Sportstätten und Bäder
Produkt	42401	Sportplatz und Sportlerheim

Produktbeschreibung	Produktverantwortliche/r
Unterhaltung und Bewirtschaftung des Sportplatzes und des Sportlerheimes.	Frau Sindelar
Rechtliche Grundlage	Zuständiges Amt
Freiwillige Leistung	Amt für Finanzen
Ziele	
Verbesserung/Erhalt der Nutzbarkeit der Sportanlage	

Ein- und Auszahlungsarten			Ergebnis des Vorjahres	Fortgeschriebener Ansatz des Haushaltsjahres	Ist-Ergebnis des Haushaltsjahres	Vergleich Ansatz / Ist (Spalte 5 / Spalte 6)	übertragene Ermächtigungen
			2019	2020	2020	2020	2021
			in EUR	in EUR	in EUR	in EUR	in EUR
1	2	3	4	5	6	7	8
		laufende Verwaltungstätigkeit					
63	4	+ öffentlich-rechtliche Leistungsentgelte	6.730,00	4.000,00	1.200,00	-2.800,00	----
		6321000 <i>Benutzungsgebühren und ähnliche Entgelte</i>	6.730,00	4.000,00	1.200,00	-2.800,00	----
641	5	+ privatrechtliche Leistungsentgelte	1.000,00	1.000,00	1.000,00	0,00	----
642							
646							
		6411000 <i>Mieten und Pachten</i>	1.000,00	1.000,00	1.000,00	0,00	----
648	6	+ Kostenerstattungen und Kostenumlagen	805,57	0,00	174,52	174,52	----
		6488000 <i>Einzahlungen aus Kostenerstattungen, Kostenumlagen übrige Bereiche</i>	805,57	0,00	174,52	174,52	----
	9	= Einzahlungen aus laufender Verwaltungstätigkeit	8.535,57	5.000,00	2.374,52	-2.625,48	----
70	10	- Personalauszahlungen	3.902,45	5.200,00	3.317,16	-1.882,84	0,00
		7012000 <i>Dienstbezüge Arbeitnehmer/-innen</i>	3.057,00	4.000,00	2.598,45	-1.401,55	0,00
		7032000 <i>Beiträge zur gesetzlichen Sozialversicherung Arbeitnehmer/-innen</i>	845,45	1.200,00	718,71	-481,29	0,00
72	12	- Auszahlungen für Sach- und Dienstleistungen	16.538,30	9.500,00	4.921,49	-4.578,51	0,00
		7211000 <i>Auszahlungen für Unterhaltung der Grundstücke und baulichen Anlagen</i>	13.006,97	5.000,00	1.312,99	-3.687,01	0,00
		7241000 <i>Auszahlungen für Bewirtschaftung der Grundstücke, baulichen Anlagen u.s.w.</i>	3.308,55	4.000,00	3.053,29	-946,71	0,00
		7271000 <i>Besondere Verwaltungs- und Betriebsauszahlungen</i>	222,78	500,00	555,21	55,21	0,00
	16	= Auszahlungen aus laufender Verwaltungstätigkeit (Zeilen 10 bis 15)	20.440,75	14.700,00	8.238,65	-6.461,35	0,00
	17	= Saldo aus laufender Verwaltungstätigkeit (Zeilen 9/16)	-11.905,18	-9.700,00	-5.864,13	3.835,87	0,00
		Investitionstätigkeit					
	36	= Finanzmittelüberschuss/-fehlbetrag (Zeilen 17,35, 35c und 35f)	-11.905,18	-9.700,00	-5.864,13	3.835,87	0,00



Teilfinanzrechnung 2020

Gemeinde: 14 Mehlbek

Seite : 20

Datum: 06.07.2021

Uhrzeit: 11:35:57

Hauptproduktbereich	5	Gestaltung und Umwelt
Produktbereich	52	Bauen und Wohnen
Produktgruppe	523	Denkmalschutz- und pflege
Produkt	52301	Denkmalschutz- und pflege

Produktbeschreibung

Pflege und Unterhaltung des Ehrenmals

Produktverantwortliche/r

Frau Sindelar

Zuständiges Amt

Amt für Finanzen

Ziele

Ziel der Denkmalpflege ist es, Denkmale in ihrem historischen Bestand und ihrer Erscheinungsweise für zukünftige Generationen zu erhalten.

Ein- und Auszahlungsarten			Ergebnis des Vorjahres	Fortgeschriebener Ansatz des Haushaltsjahres	Ist-Ergebnis des Haushaltsjahres	Vergleich Ansatz / Ist (Spalte 5 / Spalte 6)	übertragene Ermächtigungen
			2019	2020	2020	2020	2021
			in EUR	in EUR	in EUR	in EUR	in EUR
1	2	3	4	5	6	7	8
		laufende Verwaltungstätigkeit					
72	12	- Auszahlungen für Sach- und Dienstleistungen	0,00	1.000,00	1.677,92	677,92	0,00
		7221000 Auszahlungen für Unterhaltung des sonstigen unbeweglichen Vermögens	0,00	1.000,00	1.677,92	677,92	0,00
	16	= Auszahlungen aus laufender Verwaltungstätigkeit (Zeilen 10 bis 15)	0,00	1.000,00	1.677,92	677,92	0,00
	17	= Saldo aus laufender Verwaltungstätigkeit (Zeilen 9/16)	0,00	-1.000,00	-1.677,92	-677,92	0,00
		Investitionstätigkeit					
	36	= Finanzmittelüberschuss/-fehlbetrag (Zeilen 17,35, 35c und 35f)	0,00	-1.000,00	-1.677,92	-677,92	0,00



Teilfinanzrechnung 2020

Gemeinde: 14 Mehlbek

Seite : 21

Datum: 06.07.2021

Uhrzeit: 11:35:57

Hauptproduktbereich	5	Gestaltung und Umwelt
Produktbereich	53	Ver- und Entsorgung
Produktgruppe	531	Elektrizitätsversorgung
Produkt	53101	Elektrizitätsversorgung

Produktbeschreibung

Die Gemeinde räumt E. ON Hanse AG das Recht ein, alle öffentlichen Verkehrswege (öffentliche Straßen, Wege und Plätze im Sinne des StrWG), die Eigentum der Gemeinde sind oder über die sie verfügen kann, für ihre Anlagen zur Versorgung von Letztverbrauchern im Gemeindegebiet mit elektrischer Energie zu nutzen. Als Gegenleistung führt E. ON Hanse für die von ihr an Letztverbraucher im Gemeindegebiet im Wege der Durchleitung ausgelieferten Strommengen eine Konzessionsabgabe nach den jeweiligen Höchstsätzen der Konzessionsabgabenverordnung ab.

Produktverantwortliche/r

Frau Sindelar

Rechtliche Grundlage

Energiewirtschaftsgesetz (EnWG), Konzessionsabgabenverordnung (KAV), Wegenutzungsvertrag zwischen der Gemeinde und der Schleswig-Holstein Netz AG vom 26.05.2011. Der Vertrag endet am 10.11.2029.

Zuständiges Amt

Amt für Finanzen

Ziele

Einwohner der Gemeinde an das Versorgungsnetz anzuschließen und mit elektrischer Energie zu versorgen.

Ein- und Auszahlungsarten			Ergebnis des Vorjahres	Fortgeschriebener Ansatz des Haushaltsjahres	Ist-Ergebnis des Haushaltsjahres	Vergleich Ansatz / Ist (Spalte 5 / Spalte 6)	übertragene Ermächtigungen
			2019 in EUR	2020 in EUR	2020 in EUR	2020 in EUR	2021 in EUR
1	2	3	4	5	6	7	8
		laufende Verwaltungstätigkeit					
65	7	+ sonstige Einzahlungen	10.501,32	10.000,00	13.975,40	3.975,40	----
		6511000 Konzessionsabgaben	10.501,32	10.000,00	13.975,40	3.975,40	----
	9	= Einzahlungen aus laufender Verwaltungstätigkeit	10.501,32	10.000,00	13.975,40	3.975,40	----
	17	= Saldo aus laufender Verwaltungstätigkeit (Zeilen 9/16)	10.501,32	10.000,00	13.975,40	3.975,40	0,00
		Investitionstätigkeit					
	36	= Finanzmittelüberschuss/-fehlbetrag (Zeilen 17,35, 35c und 35f)	10.501,32	10.000,00	13.975,40	3.975,40	0,00



Teilfinanzrechnung 2020

Gemeinde: 14 Mehlbek

Seite : 22

Datum: 06.07.2021

Uhrzeit: 11:35:57

Hauptproduktbereich	5	Gestaltung und Umwelt
Produktbereich	53	Ver- und Entsorgung
Produktgruppe	532	Gasversorgung
Produkt	53201	Gasversorgung

Produktbeschreibung

Die Gemeinde räumt E. ON Hanse AG das Recht ein, alle öffentlichen Verkehrswege (öffentliche Straßen, Wege und Plätze im Sinne des StrWG), die Eigentum der Gemeinde sind oder über die sie verfügen kann, für ihre Anlagen zur Versorgung von Letztverbrauchern im Gemeindegebiet mit Gas zu nutzen. Als Gegenleistung führt E. ON Hanse für die von ihr an Letztverbraucher im Gemeindegebiet im Wege der Durchleitung ausgelieferten Gasmengen eine Konzessionsabgabe nach den jeweiligen Höchstsätzen der Konzessionsabgabenverordnung ab.

Produktverantwortliche/r

Frau Sindelar

Rechtliche Grundlage

Energiewirtschaftsgesetz (EnWG), Konzessionsabgabenverordnung (KAV), Wegenutzungsvertrag zwischen der Gemeinde und der E.ON Hanse AG vom 06.01.1997. Der Vertrag endet am 06.01.2017.

Zuständiges Amt

Amt für Finanzen

Ziele

Einwohner der Gemeinde an das Versorgungsnetz anzuschließen und mit Gas zu versorgen.

Ein- und Auszahlungsarten			Ergebnis des Vorjahres	Fortgeschriebener Ansatz des Haushaltsjahres	Ist-Ergebnis des Haushaltsjahres	Vergleich Ansatz / Ist (Spalte 5 / Spalte 6)	übertragene Ermächtigungen
			2019 in EUR	2020 in EUR	2020 in EUR	2020 in EUR	2021 in EUR
1	2	3	4	5	6	7	8
		laufende Verwaltungstätigkeit					
65	7	+ sonstige Einzahlungen	667,68	600,00	1.081,04	481,04	-----
		6511000 Konzessionsabgaben	667,68	600,00	1.081,04	481,04	-----
	9	= Einzahlungen aus laufender Verwaltungstätigkeit	667,68	600,00	1.081,04	481,04	-----
	17	= Saldo aus laufender Verwaltungstätigkeit (Zeilen 9/16)	667,68	600,00	1.081,04	481,04	0,00
		Investitionstätigkeit					
	36	= Finanzmittelüberschuss/-fehlbetrag (Zeilen 17,35, 35c und 35f)	667,68	600,00	1.081,04	481,04	0,00



Teilfinanzrechnung 2020

Gemeinde: 14 Mehlbek

Seite : 23

Datum: 06.07.2021

Uhrzeit: 11:35:57

Hauptproduktbereich	5	Gestaltung und Umwelt
Produktbereich	53	Ver- und Entsorgung
Produktgruppe	538	Abwasserbeseitigung
Produkt	53801	Schmutzwasserbeseitigung

Produktbeschreibung	Produktverantwortliche/r
----------------------------	---------------------------------

Die Gemeinden sind gemäß § 31 des Landeswassergesetzes (LWG) im Rahmen der Selbstverwaltung zur Abwasserbeseitigung verpflichtet.	Herr Klabunde, Frau Schmidt
---	-----------------------------

Rechtliche Grundlage	Zuständiges Amt
-----------------------------	------------------------

Landeswassergesetz (LWG); Kommunalabgabengesetz (KAG); Abwassersatzung der Gemeinde Mehlbek vom ...; Beitrags- und Gebührensatzung vom 11.12.2001	Bauamt / Amt für Finanzen
---	---------------------------

Ziele

Beseitigung des in der Gemeinde anfallenden Abwassers.

Ein- und Auszahlungsarten			Ergebnis des Vorjahres	Fortgeschriebener Ansatz des Haushaltsjahres	Ist-Ergebnis des Haushaltsjahres	Vergleich Ansatz / Ist (Spalte 5 / Spalte 6)	übertragene Ermächtigungen
			2019	2020	2020	2020	2021
			in EUR	in EUR	in EUR	in EUR	in EUR
1	2	3	4	5	6	7	8
		laufende Verwaltungstätigkeit					
63	4	+ öffentlich-rechtliche Leistungsentgelte <i>6321000 Benutzungsgebühren und ähnliche Entgelte</i>	67.575,57 67.575,57	62.500,00 62.500,00	61.190,29 61.190,29	-1.309,71 -1.309,71	-----
648	6	+ Kostenerstattungen und Kostenumlagen <i>6488000 Einzahlungen aus Kostenerstattungen, Kostenumlagen übrige Bereiche</i>	747,56 747,56	0,00 0,00	37,53 37,53	37,53 37,53	-----
	9	= Einzahlungen aus laufender Verwaltungstätigkeit	68.323,13	62.500,00	61.227,82	-1.272,18	-----
70	10	- Personalauszahlungen <i>7012000 Dienstbezüge Arbeitnehmer/-innen</i> <i>7032000 Beiträge zur gesetzlichen Sozialversicherung Arbeitnehmer/-innen</i>	692,38 540,00 152,38	800,00 600,00 200,00	692,55 540,00 152,55	-107,45 -60,00 -47,45	0,00 0,00 0,00
72	12	- Auszahlungen für Sach- und Dienstleistungen <i>7221000 Auszahlungen für Unterhaltung des sonstigen unbeweglichen Vermögens</i> <i>7241000 Auszahlungen für Bewirtschaftung der Grundstücke, baulichen Anlagen u.s.w.</i> <i>7241040 Klärschlamm Entsorgung</i>	41.627,48 16.975,50 12.173,75 12.478,23	93.600,00 68.000,00 13.100,00 12.500,00	35.820,76 10.944,25 12.849,34 12.027,17	-57.779,24 -57.055,75 -250,66 -472,83	0,00 0,00 0,00 0,00
73	14	- Transferauszahlungen <i>7313000 Auszahlungen von Zuweisungen an Zweckverbände</i>	387,00 387,00	500,00 500,00	387,00 387,00	-113,00 -113,00	0,00 0,00
74	15	- sonstige Auszahlungen <i>7431010 Gerichts- und ähnliche Kosten</i> <i>7441000 Steuern, Versicherungen, Schadensfälle</i> <i>7452000 Erstattung für Auszahlungen von Dritten aus laufender Verwaltungstätigkeit, Gemeinden (GV)</i>	7.520,81 0,00 4.002,81 3.518,00	9.700,00 2.000,00 4.100,00 3.600,00	7.257,84 0,00 3.568,61 3.689,23	-2.442,16 -2.000,00 -531,39 89,23	0,00 0,00 0,00 0,00
	16	= Auszahlungen aus laufender Verwaltungstätigkeit (Zeilen 10 bis 15)	50.227,67	104.600,00	44.158,15	-60.441,85	0,00
	17	= Saldo aus laufender Verwaltungstätigkeit (Zeilen 9/16)	18.095,46	-42.100,00	17.069,67	59.169,67	0,00



Teilfinanzrechnung 2020

Gemeinde: 14 Mehlbek

Seite : 24

Datum: 06.07.2021

Uhrzeit: 11:35:57

Hauptproduktbereich	5	Gestaltung und Umwelt
Produktbereich	53	Ver- und Entsorgung
Produktgruppe	538	Abwasserbeseitigung
Produkt	53801	Schmutzwasserbeseitigung

Ein- und Auszahlungsarten			Ergebnis des Vorjahres	Fortgeschriebener Ansatz des Haushaltsjahres	Ist-Ergebnis des Haushaltsjahres	Vergleich Ansatz / Ist (Spalte 5 / Spalte 6)	übertragene Ermächtigungen
			2019	2020	2020	2020	2021
			in EUR	in EUR	in EUR	in EUR	in EUR
1	2	3	4	5	6	7	8
		Investitionstätigkeit					
785	31	- Auszahlungen für Baumaßnahmen	0,00	3.500,00	14.225,74	10.725,74	0,00
		<i>7852000 Auszahlungen aus Tiefbaumaßnahmen</i>	<i>0,00</i>	<i>3.500,00</i>	<i>14.225,74</i>	<i>10.725,74</i>	<i>0,00</i>
	34	= Summe der investiven Auszahlungen (Zeilen 27 bis 33)	0,00	3.500,00	14.225,74	10.725,74	0,00
	35	= Saldo aus Investitionstätigkeit (Zeilen 26/34)	0,00	-3.500,00	-14.225,74	-10.725,74	0,00
	36	= Finanzmittelüberschuss/-fehlbetrag (Zeilen 17,35, 35c und 35f)	18.095,46	-45.600,00	2.843,93	48.443,93	0,00



Teilfinanzrechnung 2020

Gemeinde: 14 Mehlbek

Seite : 25

Datum: 06.07.2021

Uhrzeit: 11:35:57

Hauptproduktbereich	5	Gestaltung und Umwelt
Produktbereich	53	Ver- und Entsorgung
Produktgruppe	538	Abwasserbeseitigung
Produkt	53802	Oberflächenwasserbeseitigung

Produktbeschreibung

Die Gemeinden sind gemäß § 31 des Landeswassergesetzes (LWG) im Rahmen der Selbstverwaltung zur Abwasserbeseitigung verpflichtet.

Produktverantwortliche/r

Herr Adam, Herr Klabunde

Rechtliche Grundlage

Landeswassergesetz (LWG); Kommunalabgabengesetz (KAG); Abwassersatzung der Gemeinde Mehlbek vom ...; Beitrags- und Gebührensatzung vom 11.12.2001

Zuständiges Amt

Bauamt

Ziele

Beseitigung des in der Gemeinde anfallenden Oberflächenwassers

Ein- und Auszahlungsarten			Ergebnis des Vorjahres	Fortgeschriebener Ansatz des Haushaltsjahres	Ist-Ergebnis des Haushaltsjahres	Vergleich Ansatz / Ist (Spalte 5 / Spalte 6)	übertragene Ermächtigungen
			2019 in EUR	2020 in EUR	2020 in EUR	2020 in EUR	2021 in EUR
1	2	3	4	5	6	7	8
		laufende Verwaltungstätigkeit					
72	12	- Auszahlungen für Sach- und Dienstleistungen	3.805,24	24.800,00	9.263,18	-15.536,82	0,00
		7221000 Auszahlungen für Unterhaltung des sonstigen unbeweglichen Vermögens	2.055,24	23.000,00	7.513,18	-15.486,82	0,00
		7231000 Auszahlungen für Mieten und Pachten	1.750,00	1.800,00	1.750,00	-50,00	0,00
73	14	- Transferauszahlungen	773,73	900,00	773,73	-126,27	0,00
		7313000 Auszahlungen von Zuweisungen an Zweckverbände	773,73	900,00	773,73	-126,27	0,00
74	15	- sonstige Auszahlungen	0,00	2.000,00	0,00	-2.000,00	0,00
		7431010 Gerichts- und ähnliche Kosten	0,00	2.000,00	0,00	-2.000,00	0,00
	16	= Auszahlungen aus laufender Verwaltungstätigkeit (Zeilen 10 bis 15)	4.578,97	27.700,00	10.036,91	-17.663,09	0,00
	17	= Saldo aus laufender Verwaltungstätigkeit (Zeilen 9/16)	-4.578,97	-27.700,00	-10.036,91	17.663,09	0,00
		Investitionstätigkeit					
785	31	- Auszahlungen für Baumaßnahmen	24.012,31	0,00	14.008,43	14.008,43	0,00
		7852000 Auszahlungen aus Tiefbaumaßnahmen	24.012,31	0,00	14.008,43	14.008,43	0,00
	34	= Summe der investiven Auszahlungen (Zeilen 27 bis 33)	24.012,31	0,00	14.008,43	14.008,43	0,00
	35	= Saldo aus Investitionstätigkeit (Zeilen 26/34)	-24.012,31	0,00	-14.008,43	-14.008,43	0,00
	36	= Finanzmittelüberschuss/-fehlbetrag (Zeilen 17,35, 35c und 35f)	-28.591,28	-27.700,00	-24.045,34	3.654,66	0,00



Teilfinanzrechnung 2020

Gemeinde: 14 Mehlbek

Seite : 26

Datum: 06.07.2021

Uhrzeit: 11:35:57

Hauptproduktbereich	5	Gestaltung und Umwelt
Produktbereich	54	Verkehrsflächen und -anlagen, ÖPNV
Produktgruppe	541	Gemeindestraßen
Produkt	54101	Gemeindestraßen

Produktbeschreibung	Produktverantwortliche/r
Unterhaltung von Straßen und Wegen; Winterdienst; Unterhaltung und Bewirtschaftung der Straßenbeleuchtung	Frau Sindelar

Rechtliche Grundlage	Zuständiges Amt
Gemeindeordnung, Straßen- und Wegegesetz, Beschlüsse der Gemeindevertretung	Amt für Finanzen

Ziele
Werterhaltende Unterhaltung der Straßen, Optimierung der Bewirtschaftung der Straßen

Ein- und Auszahlungsarten			Ergebnis des Vorjahres	Fortgeschriebener Ansatz des Haushaltsjahres	Ist-Ergebnis des Haushaltsjahres	Vergleich Ansatz / Ist (Spalte 5 / Spalte 6)	übertragene Ermächtigungen
			2019	2020	2020	2020	2021
			in EUR	in EUR	in EUR	in EUR	in EUR
1	2	3	4	5	6	7	8
		laufende Verwaltungstätigkeit					
648	6	+ Kostenerstattungen und Kostenumlagen	1.751,72	0,00	1.232,10	1.232,10	-----
		6488000 <i>Einzahlungen aus Kostenerstattungen, Kostenumlagen übrige Bereiche</i>	1.751,72	0,00	1.232,10	1.232,10	-----
	9	= Einzahlungen aus laufender Verwaltungstätigkeit	1.751,72	0,00	1.232,10	1.232,10	-----
70	10	- Personalauszahlungen	9.002,43	8.500,00	8.028,33	-471,67	0,00
		7012000 <i>Dienstbezüge Arbeitnehmer/-innen</i>	7.048,56	6.500,00	6.284,28	-215,72	0,00
		7032000 <i>Beiträge zur gesetzlichen Sozialversicherung Arbeitnehmer/-innen</i>	1.953,87	2.000,00	1.744,05	-255,95	0,00
72	12	- Auszahlungen für Sach- und Dienstleistungen	19.357,61	35.000,00	23.747,99	-11.252,01	0,00
		7221000 <i>Auszahlungen für Unterhaltung des sonstigen unbeweglichen Vermögens</i>	17.124,07	28.000,00	22.254,11	-5.745,89	0,00
		7221010 <i>Unterhaltung des sonstigen unbeweglichen Vermögens (Haushaltsmittel Bauausschuss)</i>	0,00	2.000,00	0,00	-2.000,00	0,00
		7241000 <i>Auszahlungen für Bewirtschaftung der Grundstücke, baulichen Anlagen u.s.w.</i>	2.113,94	4.500,00	1.362,41	-3.137,59	0,00
		7271000 <i>Besondere Verwaltungs- und Betriebsauszahlungen</i>	119,60	500,00	131,47	-368,53	0,00
	16	= Auszahlungen aus laufender Verwaltungstätigkeit (Zeilen 10 bis 15)	28.360,04	43.500,00	31.776,32	-11.723,68	0,00
	17	= Saldo aus laufender Verwaltungstätigkeit (Zeilen 9/16)	-26.608,32	-43.500,00	-30.544,22	12.955,78	0,00
		Investitionstätigkeit					
689	25	+ sonstige Investitionseinzahlungen	6.806,92	0,00	0,00	0,00	-----
		6890000 <i>Sonstige Investitionseinzahlungen</i>	6.806,92	0,00	0,00	0,00	-----
	26	= Summe der investiven Einzahlungen	6.806,92	0,00	0,00	0,00	-----
785	31	- Auszahlungen für Baumaßnahmen	0,00	0,00	0,00	0,00	0,00
		7852000 <i>Auszahlungen aus Tiefbaumaßnahmen</i>	0,00	0,00	0,00	0,00	0,00
	35	= Saldo aus Investitionstätigkeit (Zeilen 26/34)	6.806,92	0,00	0,00	0,00	0,00



Teilfinanzrechnung 2020

Gemeinde: 14 Mehlbek

Seite : 27

Datum: 06.07.2021

Uhrzeit: 11:35:57

Hauptproduktbereich	5	Gestaltung und Umwelt
Produktbereich	54	Verkehrsflächen und -anlagen, ÖPNV
Produktgruppe	541	Gemeindestraßen
Produkt	54101	Gemeindestraßen

Ein- und Auszahlungsarten			Ergebnis des Vorjahres	Fortgeschriebener Ansatz des Haushaltsjahres	Ist-Ergebnis des Haushaltsjahres	Vergleich Ansatz / Ist (Spalte 5 / Spalte 6)	übertragene Ermächtigungen
			2019	2020	2020	2020	2021
			in EUR	in EUR	in EUR	in EUR	in EUR
1	2	3	4	5	6	7	8
	36	= Finanzmittelüberschuss/-fehlbetrag (Zeilen 17,35, 35c und 35f)	-19.801,40	-43.500,00	-30.544,22	12.955,78	0,00



Teilfinanzrechnung 2020

Gemeinde: 14 Mehlbek

Seite : 28

Datum: 06.07.2021

Uhrzeit: 11:35:57

Hauptproduktbereich	5	Gestaltung und Umwelt
Produktbereich	54	Verkehrsflächen und -anlagen, ÖPNV
Produktgruppe	541	Gemeindestraßen
Produkt	54102	Wegeunterhaltungsverband

Produktbeschreibung

Die Gemeinde ist Mitglied im Zweckverband "Wegeunterhaltungsverband Steinburg". Der Verband hat gem. § 3 der Verbandssatzung die Aufgabe, die Decken der öffentlich gewidmeten Straßen (Straßen, Wege und Plätze) seiner Mitglieder zu unterhalten und zu erneuern, soweit kein Deckenschaden vorliegt, der gemäß § 8 von den Unterhaltsleistungen auszuschließen ist. Zur Deckung seines Finanzbedarfs erhebt der Zweckverband von seinen Mitgliedern eine Umlage, soweit seine sonstigen Einnahmen nicht ausreichen.

Produktverantwortliche/r

Frau Sindelar

Rechtliche Grundlage

Satzung des Zweckverbandes "Wegeunterhaltungsverband Steinburg"

Zuständiges Amt

Amt für Finanzen

Ziele

siehe Produktbeschreibung

Ein- und Auszahlungsarten			Ergebnis des Vorjahres	Fortgeschriebener Ansatz des Haushaltsjahres	Ist-Ergebnis des Haushaltsjahres	Vergleich Ansatz / Ist (Spalte 5 / Spalte 6)	übertragene Ermächtigungen
			2019 in EUR	2020 in EUR	2020 in EUR	2020 in EUR	2021 in EUR
1	2	3	4	5	6	7	8
		laufende Verwaltungstätigkeit					
61	2	+ Zuweisungen und allgemeine Umlagen	1.360,58	1.300,00	1.632,70	332,70	----
		<i>6142000 Zuweisungen und Zuschüsse für laufende Zwecke von Gemeinden (GV)</i>	<i>1.360,58</i>	<i>1.300,00</i>	<i>1.632,70</i>	<i>332,70</i>	----
	9	= Einzahlungen aus laufender Verwaltungstätigkeit	1.360,58	1.300,00	1.632,70	332,70	----
73	14	- Transferauszahlungen	11.462,18	14.000,00	13.935,99	-64,01	0,00
		<i>7313000 Auszahlungen von Zuweisungen an Zweckverbände</i>	<i>11.462,18</i>	<i>14.000,00</i>	<i>13.935,99</i>	<i>-64,01</i>	<i>0,00</i>
	16	= Auszahlungen aus laufender Verwaltungstätigkeit (Zeilen 10 bis 15)	11.462,18	14.000,00	13.935,99	-64,01	0,00
	17	= Saldo aus laufender Verwaltungstätigkeit (Zeilen 9/16)	-10.101,60	-12.700,00	-12.303,29	396,71	0,00
		Investitionstätigkeit					
	36	= Finanzmittelüberschuss/-fehlbetrag (Zeilen 17,35, 35c und 35f)	-10.101,60	-12.700,00	-12.303,29	396,71	0,00



Teilfinanzrechnung 2020

Gemeinde: 14 Mehlbek

Seite : 29

Datum: 06.07.2021

Uhrzeit: 11:35:57

Hauptproduktbereich	5	Gestaltung und Umwelt
Produktbereich	54	Verkehrsflächen und -anlagen, ÖPNV
Produktgruppe	547	ÖPNV
Produkt	54701	ÖPNV

Produktbeschreibung

Als Mitglied des Zweckverbandes ÖPNV Steinburg hat die Gemeinde im Rahmen einer Umlage zum Finanzbedarf des Zweckverbandes beizutragen.

Produktverantwortliche/r

Frau Sindelar

Rechtliche Grundlage

Verbandsatzung

Zuständiges Amt

Amt für Finanzen

Ziele

Der Zweckverband hat die Aufgabe, den öffentlichen Personennahverkehr (ÖPNV) aufrechtzuerhalten und fortzuentwickeln.

Ein- und Auszahlungsarten			Ergebnis des Vorjahres	Fortgeschriebener Ansatz des Haushaltsjahres	Ist-Ergebnis des Haushaltsjahres	Vergleich Ansatz / Ist (Spalte 5 / Spalte 6)	übertragene Ermächtigungen
			2019	2020	2020	2020	2021
			in EUR	in EUR	in EUR	in EUR	in EUR
1	2	3	4	5	6	7	8
		laufende Verwaltungstätigkeit					
73	14	- Transferauszahlungen <i>7313000 Auszahlungen von Zuweisungen an Zweckverbände</i>	1.962,06 <i>1.962,06</i>	5.500,00 <i>5.500,00</i>	3.629,01 3.629,01	-1.870,99 <i>-1.870,99</i>	0,00 <i>0,00</i>
	16	= Auszahlungen aus laufender Verwaltungstätigkeit (Zeilen 10 bis 15)	1.962,06	5.500,00	3.629,01	-1.870,99	0,00
	17	= Saldo aus laufender Verwaltungstätigkeit (Zeilen 9/16)	-1.962,06	-5.500,00	-3.629,01	1.870,99	0,00
		Investitionstätigkeit					
	36	= Finanzmittelüberschuss/-fehlbetrag (Zeilen 17,35, 35c und 35f)	-1.962,06	-5.500,00	-3.629,01	1.870,99	0,00



Teilfinanzrechnung 2020

Gemeinde: 14 Mehlbek

Seite : 30
 Datum: 06.07.2021
 Uhrzeit: 11:35:57

Hauptproduktbereich	5	Gestaltung und Umwelt
Produktbereich	55	Natur- und Landschaftspflege
Produktgruppe	551	Öffentliches Grün/Landschaftsbau
Produkt	55101	Park- und Gartenanlagen (u.a. Spielplätze)

Produktbeschreibung	Produktverantwortliche/r
----------------------------	---------------------------------

Die vorhandenen Spielplätze/Spielräume erhalten, unterhalten und ggf. ergänzen. Erhalten und Pflegen der Grünanlagen.	Frau Sindelar
--	---------------

Rechtliche Grundlage	Zuständiges Amt
-----------------------------	------------------------

Freiwillige Leistung	Amt für Finanzen
----------------------	------------------

Ziele

Attraktive Gestaltung von Spiel- und Freizeitflächen für Kinder.

Ein- und Auszahlungsarten			Ergebnis des Vorjahres	Fortgeschriebener Ansatz des Haushaltsjahres	Ist-Ergebnis des Haushaltsjahres	Vergleich Ansatz / Ist (Spalte 5 / Spalte 6)	übertragene Ermächtigungen
			2019	2020	2020	2020	2021
			in EUR	in EUR	in EUR	in EUR	in EUR
1	2	3	4	5	6	7	8
		laufende Verwaltungstätigkeit					
72	12	- Auszahlungen für Sach- und Dienstleistungen	529,55	3.500,00	48,72	-3.451,28	0,00
		7221000 Auszahlungen für Unterhaltung des sonstigen unbeweglichen Vermögens	529,55	3.500,00	48,72	-3.451,28	0,00
	16	= Auszahlungen aus laufender Verwaltungstätigkeit (Zeilen 10 bis 15)	529,55	3.500,00	48,72	-3.451,28	0,00
	17	= Saldo aus laufender Verwaltungstätigkeit (Zeilen 9/16)	-529,55	-3.500,00	-48,72	3.451,28	0,00
		Investitionstätigkeit					
	36	= Finanzmittelüberschuss/-fehlbetrag (Zeilen 17,35, 35c und 35f)	-529,55	-3.500,00	-48,72	3.451,28	0,00



Teilfinanzrechnung 2020

Gemeinde: 14 Mehlbek

Seite : 31

Datum: 06.07.2021

Uhrzeit: 11:35:57

Hauptproduktbereich	5	Gestaltung und Umwelt
Produktbereich	55	Natur- und Landschaftspflege
Produktgruppe	551	Öffentliches Grün/Landschaftsbau
Produkt	55102	Tongrube Muldsberg

Produktbeschreibung

Unterhaltung und Pflege des Rundweges um die ehemalige Tongrube "Muldsberg".

Produktverantwortliche/r

Frau Sindelar

Zuständiges Amt

Amt für Finanzen

Ziele

Naturschutz und Naherholung

Ein- und Auszahlungsarten			Ergebnis des Vorjahres	Fortgeschriebener Ansatz des Haushaltsjahres	Ist-Ergebnis des Haushaltsjahres	Vergleich Ansatz / Ist (Spalte 5 / Spalte 6)	übertragene Ermächtigungen
			2019 in EUR	2020 in EUR	2020 in EUR	2020 in EUR	2021 in EUR
1	2	3	4	5	6	7	8
		laufende Verwaltungstätigkeit					
70	10	- Personalauszahlungen	1.092,68	1.200,00	1.092,90	-107,10	0,00
		7012000 Dienstbezüge Arbeitnehmer/-innen	855,96	900,00	855,96	-44,04	0,00
		7032000 Beiträge zur gesetzlichen Sozialversicherung Arbeitnehmer/-innen	236,72	300,00	236,94	-63,06	0,00
72	12	- Auszahlungen für Sach- und Dienstleistungen	300,86	500,00	1.146,08	646,08	0,00
		7221000 Auszahlungen für Unterhaltung des sonstigen unbeweglichen Vermögens	300,86	500,00	1.146,08	646,08	0,00
	16	= Auszahlungen aus laufender Verwaltungstätigkeit (Zeilen 10 bis 15)	1.393,54	1.700,00	2.238,98	538,98	0,00
	17	= Saldo aus laufender Verwaltungstätigkeit (Zeilen 9/16)	-1.393,54	-1.700,00	-2.238,98	-538,98	0,00
		Investitionstätigkeit					
	36	= Finanzmittelüberschuss/-fehlbetrag (Zeilen 17,35, 35c und 35f)	-1.393,54	-1.700,00	-2.238,98	-538,98	0,00



Teilfinanzrechnung 2020

Gemeinde: 14 Mehlbek

Seite : 32

Datum: 06.07.2021

Uhrzeit: 11:35:57

Hauptproduktbereich	5	Gestaltung und Umwelt
Produktbereich	55	Natur- und Landschaftspflege
Produktgruppe	552	Öffentliche Gewässer/Wasserbauliche Anlagen
Produkt	55201	Öffentliche Gewässer

Produktbeschreibung

Die Gemeinde hat (als Verbandsmitglied) an die Wasserverbände Beiträge für die Gewässerunterhaltung, die Gewässernaturierung und für den Schöpfwerksbetrieb zu entrichten.

Produktverantwortliche/r

Frau Sindelar

Rechtliche Grundlage

Verbandsatzungen

Zuständiges Amt

Amt für Finanzen

Ziele

Sicherstellung eines ordnungsgemäßen Wasserabflusses im Gemeindegebiet über die öffentlichen Gewässer.

Ein- und Auszahlungsarten			Ergebnis des Vorjahres	Fortgeschriebener Ansatz des Haushaltsjahres	Ist-Ergebnis des Haushaltsjahres	Vergleich Ansatz / Ist (Spalte 5 / Spalte 6)	übertragene Ermächtigungen
			2019 in EUR	2020 in EUR	2020 in EUR	2020 in EUR	2021 in EUR
1	2	3	4	5	6	7	8
		laufende Verwaltungstätigkeit					
73	14	- Transferauszahlungen 7313000 Auszahlungen von Zuweisungen an Zweckverbände	1.028,82 1.028,82	1.100,00 1.100,00	1.054,85 1.054,85	-45,15 -45,15	0,00 0,00
	16	= Auszahlungen aus laufender Verwaltungstätigkeit (Zeilen 10 bis 15)	1.028,82	1.100,00	1.054,85	-45,15	0,00
	17	= Saldo aus laufender Verwaltungstätigkeit (Zeilen 9/16)	-1.028,82	-1.100,00	-1.054,85	45,15	0,00
		Investitionstätigkeit					
	36	= Finanzmittelüberschuss/-fehlbetrag (Zeilen 17,35, 35c und 35f)	-1.028,82	-1.100,00	-1.054,85	45,15	0,00



Teilfinanzrechnung 2020

Gemeinde: 14 Mehlbek

Seite : 33

Datum: 06.07.2021

Uhrzeit: 11:35:57

Hauptproduktbereich	5	Gestaltung und Umwelt
Produktbereich	55	Natur- und Landschaftspflege
Produktgruppe	553	Friedhofs- und Bestattungswesen
Produkt	55301	Friedhofs- und Bestattungswesen

Produktbeschreibung	Produktverantwortliche/r
Friedhof Mehlbek, Kostenerstattung durch die Kirche	Frau Sindelar
Rechtliche Grundlage	Zuständiges Amt
§ 22 Abs. 2 BestattG, §§ 162 ff LVwG	Amt für Finanzen

Ziele

Bestattung von verstorbenen Einwohnerinnen und Einwohnern sowie derjenigen Personen, die innerhalb des Gemeindegebiets verstorben sind.

Ein- und Auszahlungsarten			Ergebnis des Vorjahres	Fortgeschriebener Ansatz des Haushaltsjahres	Ist-Ergebnis des Haushaltsjahres	Vergleich Ansatz / Ist (Spalte 5 / Spalte 6)	übertragene Ermächtigungen
			2019	2020	2020	2020	2021
			in EUR	in EUR	in EUR	in EUR	in EUR
1	2	3	4	5	6	7	8
		laufende Verwaltungstätigkeit					
648	6	+ Kostenerstattungen und Kostenumlagen	7.795,32	8.000,00	7.793,57	-206,43	-----
		6484000 <i>Einzahlungen aus Kostenerstattungen, Kostenumlagen</i>	7.795,32	8.000,00	7.793,57	-206,43	-----
		sonst. öffentl. Bereich					
	9	= Einzahlungen aus laufender Verwaltungstätigkeit	7.795,32	8.000,00	7.793,57	-206,43	-----
70	10	- Personalauszahlungen	7.793,57	8.000,00	7.534,97	-465,03	0,00
		7012000 <i>Dienstbezüge Arbeitnehmer/-innen</i>	6.084,00	6.200,00	5.880,00	-320,00	0,00
		7032000 <i>Beiträge zur gesetzlichen Sozialversicherung Arbeitnehmer/-innen</i>	1.709,57	1.800,00	1.654,97	-145,03	0,00
	16	= Auszahlungen aus laufender Verwaltungstätigkeit (Zeilen 10 bis 15)	7.793,57	8.000,00	7.534,97	-465,03	0,00
	17	= Saldo aus laufender Verwaltungstätigkeit (Zeilen 9/16)	1,75	0,00	258,60	258,60	0,00
		Investitionstätigkeit					
	36	= Finanzmittelüberschuss/-fehlbetrag (Zeilen 17,35, 35c und 35f)	1,75	0,00	258,60	258,60	0,00



Teilfinanzrechnung 2020

Gemeinde: 14 Mehlbek

Seite : 34

Datum: 06.07.2021

Uhrzeit: 11:35:57

Hauptproduktbereich	5	Gestaltung und Umwelt
Produktbereich	55	Natur- und Landschaftspflege
Produktgruppe	555	Land- und Forstwirtschaft
Produkt	55501	Land- und Forstwirtschaft

Produktbeschreibung	Produktverantwortliche/r
----------------------------	---------------------------------

Unterhaltung der Feldwege, Landwirtschafts- und Wirtschaftswege	Frau Sindelar
---	---------------

Rechtliche Grundlage	Zuständiges Amt
-----------------------------	------------------------

Gemeindeordnung, Straßen- und Wegegesetz, Beschlüsse der Gemeindevertretung	Amt für Finanzen
---	------------------

Ziele

Unterhaltung und Instandsetzung von Wirtschaftswegen, die überwiegend der Land- und Forstwirtschaft dienen.

Ein- und Auszahlungsarten			Ergebnis des Vorjahres	Fortgeschriebener Ansatz des Haushaltsjahres	Ist-Ergebnis des Haushaltsjahres	Vergleich Ansatz / Ist (Spalte 5 / Spalte 6)	übertragene Ermächtigungen
			2019	2020	2020	2020	2021
			in EUR	in EUR	in EUR	in EUR	in EUR
1	2	3	4	5	6	7	8
		laufende Verwaltungstätigkeit					
72	12	- Auszahlungen für Sach- und Dienstleistungen	840,38	5.000,00	1.466,77	-3.533,23	0,00
		7221000 Auszahlungen für Unterhaltung des sonstigen unbeweglichen Vermögens	840,38	5.000,00	1.466,77	-3.533,23	0,00
	16	= Auszahlungen aus laufender Verwaltungstätigkeit (Zeilen 10 bis 15)	840,38	5.000,00	1.466,77	-3.533,23	0,00
	17	= Saldo aus laufender Verwaltungstätigkeit (Zeilen 9/16)	-840,38	-5.000,00	-1.466,77	3.533,23	0,00
		Investitionstätigkeit					
	36	= Finanzmittelüberschuss/-fehlbetrag (Zeilen 17,35, 35c und 35f)	-840,38	-5.000,00	-1.466,77	3.533,23	0,00



Teilfinanzrechnung 2020

Gemeinde: 14 Mehlbek

Seite : 35

Datum: 06.07.2021

Uhrzeit: 11:35:57

Hauptproduktbereich	5	Gestaltung und Umwelt
Produktbereich	57	Wirtschaft und Tourismus
Produktgruppe	573	Allgemeine Einrichtungen und Unternehmen
Produkt	57302	Zweckverband Breitbandversorgung Steinburg

Produktbeschreibung

In dem Zweckverband "Breitbandversorgung Steinburg" ZVBS sind seit Ende 2010 102 Gemeinden des Kreises Steinburg organisiert. Der Zweckverband hat die Aufgabe, die Breitbandversorgung im Gebiet seiner Mitglieder flächendeckend sicherzustellen, zu fördern und dauerhaft zu sichern.

Produktverantwortliche/r

LVB Tüxen

Rechtliche Grundlage

Satzung des Zweckverbandes, Wirtschaftspläne

Zuständiges Amt

LVB

Ziele

Schaffung einer zukunftsfähigen Infrastruktur.

Ein- und Auszahlungsarten			Ergebnis des Vorjahres	Fortgeschriebener Ansatz des Haushaltsjahres	Ist-Ergebnis des Haushaltsjahres	Vergleich Ansatz / Ist (Spalte 5 / Spalte 6)	übertragene Ermächtigungen
			2019 in EUR	2020 in EUR	2020 in EUR	2020 in EUR	2021 in EUR
1	2	3	4	5	6	7	8
		Investitionstätigkeit					
681	18	+ Einzahlungen aus Zuweisungen und Zuschüssen für Investitionen und Investitionsförderungsmaßnahmen <i>6813000 Investitionszuwendungen von Zweckverbänden</i>	0,00 <i>0,00</i>	0,00 <i>0,00</i>	41.067,91 41.067,91	41.067,91 41.067,91	----- -----
	26	= Summe der investiven Einzahlungen	0,00	0,00	41.067,91	41.067,91	-----
	35	= Saldo aus Investitionstätigkeit (Zeilen 26/34)	0,00	0,00	41.067,91	41.067,91	0,00
	36	= Finanzmittelüberschuss/-fehlbetrag (Zeilen 17,35, 35c und 35f)	0,00	0,00	41.067,91	41.067,91	0,00



Teilfinanzrechnung 2020

Gemeinde: 14 Mehlbek

Seite : 36

Datum: 06.07.2021

Uhrzeit: 11:35:57

Hauptproduktbereich	6	Zentrale Finanzleistungen
Produktbereich	61	Allgemeine Finanzwirtschaft
Produktgruppe	611	Steuern, allgemeine Zuweisungen, allgemeine Umlagen
Produkt	61101	Steuern, allgemeine Zuweisungen, allgemeine Umlagen

Produktbeschreibung	Produktverantwortliche/r
---------------------	--------------------------

Festsetzung der Realsteuern auf Grundlage von Messbescheiden des Finanzamtes und der Hundesteuer auf Grundlage der Hundesteuersatzung der Gemeinde. Ermittlung und Abwicklung der Umlagen und Zuweisungen im Rahmen des kommunalen Finanzausgleichs.	Frau Dostal, Herr Dunker
--	--------------------------

Rechtliche Grundlage	Zuständiges Amt
----------------------	-----------------

Gemeindeordnung (GO), Finanzausgleichsgesetz (FAG), Abgabenordnung (AO), Einkommensteuergesetz (EStG), Grundsteuergesetz (GrStG), Gewerbesteuergesetz (GewStG)	Amt für Finanzen
--	------------------

Ziele

Sicherstellung der finanziellen Leistungsfähigkeit der Gemeinde.

Ein- und Auszahlungsarten			Ergebnis des Vorjahres	Fortgeschriebener Ansatz des Haushaltsjahres	Ist-Ergebnis des Haushaltsjahres	Vergleich Ansatz / Ist (Spalte 5 / Spalte 6)	übertragene Ermächtigungen
			2019	2020	2020	2020	2021
			in EUR	in EUR	in EUR	in EUR	in EUR
1	2	3	4	5	6	7	8
		laufende Verwaltungstätigkeit					
60	1	+ Steuern und ähnliche Abgaben	327.510,88	317.800,00	311.649,56	-6.150,44	----
		6011000 Grundsteuer A	12.439,72	12.000,00	12.106,49	106,49	----
		6012000 Grundsteuer B	58.994,98	58.000,00	58.018,70	18,70	----
		6013000 Gewerbesteuer	20.954,68	7.500,00	3.789,70	-3.710,30	----
		6021000 Gemeindeanteil an der Einkommensteuer	210.969,00	214.600,00	211.568,00	-3.032,00	----
		6022000 Gemeindeanteil an der Umsatzsteuer	1.326,00	1.100,00	1.437,00	337,00	----
		6032000 Hundesteuer	3.902,50	3.500,00	3.861,67	361,67	----
		6051000 Leistungen nach dem Familienleistungsausgleich	18.924,00	21.100,00	20.868,00	-232,00	----
61	2	+ Zuweisungen und allgemeine Umlagen	181.850,94	183.400,00	198.076,37	14.676,37	----
		6111000 Schlüsselzuweisungen	180.492,00	182.100,00	184.284,00	2.184,00	----
		6131000 Sonstige allgemeine Zuweisungen Land	1.358,94	1.300,00	13.792,37	12.492,37	----
66	8	+ Zinsen und sonstige Finanzeinzahlungen	140,00	0,00	0,00	0,00	----
		6692000 Verzinsung von Steuernachforderungen und -erstattungen	140,00	0,00	0,00	0,00	----
		9 = Einzahlungen aus laufender Verwaltungstätigkeit	509.501,82	501.200,00	509.725,93	8.525,93	----
75	13	- Zinsen und sonstige Finanzauszahlungen	62,00	0,00	0,00	0,00	0,00
		7592000 Verzinsungen von Steuernachforderungen	62,00	0,00	0,00	0,00	0,00
73	14	- Transferauszahlungen	236.354,44	260.800,00	259.724,78	-1.075,22	0,00
		7341000 Gewerbesteuerumlage	3.401,00	800,00	515,00	-285,00	0,00
		7372100 Kreisumlage	153.546,44	165.000,00	164.735,78	-264,22	0,00
		7372200 Amtsumlage	79.407,00	95.000,00	94.474,00	-526,00	0,00
		16 = Auszahlungen aus laufender Verwaltungstätigkeit (Zeilen 10 bis 15)	236.416,44	260.800,00	259.724,78	-1.075,22	0,00



Teilfinanzrechnung 2020

Gemeinde: 14 Mehlbek

Seite : 37

Datum: 06.07.2021

Uhrzeit: 11:35:57

Hauptproduktbereich	6	Zentrale Finanzleistungen
Produktbereich	61	Allgemeine Finanzwirtschaft
Produktgruppe	611	Steuern, allgemeine Zuweisungen, allgemeine Umlagen
Produkt	61101	Steuern, allgemeine Zuweisungen, allgemeine Umlagen

Ein- und Auszahlungsarten			Ergebnis des Vorjahres	Fortgeschriebener Ansatz des Haushaltsjahres	Ist-Ergebnis des Haushaltsjahres	Vergleich Ansatz / Ist (Spalte 5 / Spalte 6)	übertragene Ermächtigungen
			2019 in EUR	2020 in EUR	2020 in EUR	2020 in EUR	2021 in EUR
1	2	3	4	5	6	7	8
	17	= Saldo aus laufender Verwaltungstätigkeit (Zeilen 9/16)	273.085,38	240.400,00	250.001,15	9.601,15	0,00
		Investitionstätigkeit					
	36	= Finanzmittelüberschuss/-fehlbetrag (Zeilen 17,35, 35c und 35f)	273.085,38	240.400,00	250.001,15	9.601,15	0,00



Teilfinanzrechnung 2020

Gemeinde: 14 Mehlbek

Seite : 38

Datum: 06.07.2021

Uhrzeit: 11:35:57

Hauptproduktbereich	6	Zentrale Finanzleistungen
Produktbereich	61	Allgemeine Finanzwirtschaft
Produktgruppe	612	Sonstige allgemeine Finanzwirtschaft
Produkt	61201	Sonstige allgemeine Finanzwirtschaft

Produktbeschreibung	Produktverantwortliche/r
Verwaltung der Darlehen und der liquiden Mittel der Gemeinde.	Herr Dunker, Herr Sießenbüttel
Rechtliche Grundlage	Zuständiges Amt
Gemeindeordnung (GO), Gemeindehaushaltsverordnung (GemHVO-Doppik)	Amt für Finanzen
Ziele	
Sichere und ertragreiche (wirtschaftliche) Anlage der liquiden Mittel, günstige Konditionen für Sollzinsen	

Ein- und Auszahlungsarten			Ergebnis des Vorjahres	Fortgeschriebener Ansatz des Haushaltsjahres	Ist-Ergebnis des Haushaltsjahres	Vergleich Ansatz / Ist (Spalte 5 / Spalte 6)	übertragene Ermächtigungen
			2019 in EUR	2020 in EUR	2020 in EUR	2020 in EUR	2021 in EUR
1	2	3	4	5	6	7	8
		laufende Verwaltungstätigkeit					
65	7	+ sonstige Einzahlungen	45,00	0,00	0,00	0,00	----
		6562000 Säumniszuschläge	45,00	0,00	0,00	0,00	----
66	8	+ Zinsen und sonstige Finanzeinzahlungen	13.926,49	11.000,00	18.316,24	7.316,24	----
		6651000 Gewinnanteile aus verb. Unternehmen, Beteiligungen	13.926,49	11.000,00	18.316,24	7.316,24	----
	9	= Einzahlungen aus laufender Verwaltungstätigkeit	13.971,49	11.000,00	18.316,24	7.316,24	----
75	13	- Zinsen und sonstige Finanzauszahlungen	594,74	700,00	607,30	-92,70	0,00
		7517000 Zinsauszahlungen an Kreditinstitute	594,74	700,00	607,30	-92,70	0,00
	16	= Auszahlungen aus laufender Verwaltungstätigkeit (Zeilen 10 bis 15)	594,74	700,00	607,30	-92,70	0,00
	17	= Saldo aus laufender Verwaltungstätigkeit (Zeilen 9/16)	13.376,75	10.300,00	17.708,94	7.408,94	0,00
		Investitionstätigkeit					
	36	= Finanzmittelüberschuss/-fehlbetrag (Zeilen 17,35, 35c und 35f)	13.376,75	10.300,00	17.708,94	7.408,94	0,00
792	40	- Tilgung von Krediten für Investitionen und Investitionsfördermaßnahmen	0,00	4.100,00	0,00	-4.100,00	0,00
		7927100 Tilgung v. Krediten f. Inv. / Investitionsf., Kreditinstitute, Euro-Währung (variabler Zins)	0,00	4.100,00	0,00	-4.100,00	0,00
	43	= Saldo der Finanzierungstätigkeit	0,00	-4.100,00	0,00	4.100,00	0,00
	44	= Änderung des Bestandes an eigenen Finanzmitteln (Zeilen 36 und 43)	13.376,75	6.200,00	17.708,94	11.508,94	0,00
	44b	= Saldo der Teilfinanzrechnung	13.376,75	6.200,00	17.708,94	11.508,94	0,00

*** Ende der Liste "Teilfinanzrechnung" ***

GEMEINDE MEHLBEK

INVESTITIONSRECHNUNG

2020



Investitionsrechnung (Gesamtübersicht) 2020

Gemeinde: 14 Mehlbek

Seite : 1

Datum: 06.07.2021

Uhrzeit: 11:38:35

Pos.	Inhalt	Plan	Ist	Abweichung
		2020	2020	2020
		EUR	EUR	EUR
		1	2	3
1.	+ Einzahlungen aus Investitionszuwendungen	0,00	41.379,87	41.379,87
	6811000 Investitionszuwendungen vom Land	0,00	311,96	311,96
	6813000 Investitionszuwendungen von Zweckverbänden	0,00	41.067,91	41.067,91
8.	= Einzahlungen aus Investitionstätigkeit	0,00	41.379,87	41.379,87
9.	- Auszahlungen für Baumaßnahmen	19.500,00	28.234,17	8.734,17
	7852000 Auszahlungen aus Tiefbaumaßnahmen	19.500,00	28.234,17	8.734,17
11.	- Auszahlungen für den Erwerb von Grundstücken, grundstücksgleichen Rechten und Gebäuden	0,00	911,64	911,64
	7821000 Auszahlungen für den Erwerb von Grundstücken und Gebäuden	0,00	911,64	911,64
12.	- Auszahlungen für den Erwerb von übrigen Sachanlagevermögen	5.000,00	1.018,02	-3.981,98
	7831000 Ausz. aus dem Erwerb von bewegl. Sachen des Anlageverm. oberhalb der Wertgrenze i. H. v. 1.000 Euro	3.000,00	225,92	-2.774,08
	7832000 Ausz. aus dem Erwerb von bewegl. Sachen des Anlageverm. oberhalb der Wertgrenze i. H. v. 150 Euro und unterhalb der Wertgrenze i. H. v. 1.000 Euro	2.000,00	792,10	-1.207,90
16.	= Auszahlungen aus Investitionstätigkeit	24.500,00	30.163,83	5.663,83
17.	= Saldo aus Investitionstätigkeit	-24.500,00	11.216,04	35.716,04

*** Ende der Liste "Investitionsrechnung (Gesamtübersicht)" ***

GEMEINDE MEHLBEK

ANHANG

2020

GEMEINDE MEHLBEK

ANLAGENSPIEGEL

2020



Anlagenbuchführung Anlagenpiegel

erstellt am: **06.07.2021 / 11:41:42**
 erstellt von: **Nina Kruse**
 erstellt für: **14 Mehlbek**
 Haushaltsjahr: **2020**

Eingeschränkt auf: Alle Anlagennummern

FIBU-Bilanzstruktur		Anschaffungs- und Herstellungskosten					Abschreibung				Restbuchwerte am	Restbuchwerte am	Kennzahlen	
		Anfangsstand	Zugang	Abgang	Umbuchungen	Endstand	Anfangsstand	Zugang, d.h. Abschreibung im Haushaltsjahr	Abgang, d.h. angesammelte Abschreibungen auf die in Spalte 5 ausgewiesenen Abgänge	Endstand	Ende des Wirtschaftsjahres	Ende des vorangegangenen Wirtschaftsjahres	Durchschnittlicher Abschreibungssatz	Durchschnittlicher Restbuchwert
1	2	3	4	5	6	7	8	9	10	11	12	13	14	15
	1. Anlagevermögen	3.359.714,26	30.360,43	26.217,10	0,00	3.363.857,59	1.671.066,53	48.943,64	26.210,10	1.693.800,07	1.670.057,52	1.688.647,73	0,00	0,00
01	1.1 Immaterielle Vermögensgegenstände	3.243,79	0,00	0,00	0,00	3.243,79	0,00	0,00	0,00	0,00	3.243,79	3.243,79	0,00	100,00
	000220/000 Leitungsrecht Flur 3, Flurst. 84/4	153,13	0,00	0,00	0,00	153,13	0,00	0,00	0,00	0,00	153,13	153,13	0,00	100,00
	000221/000 Leitungsrecht Flur 3, Flurst. 157/66	111,06	0,00	0,00	0,00	111,06	0,00	0,00	0,00	0,00	111,06	111,06	0,00	100,00
	000222/000 Leitungsrecht Flur 3, Flurst. 156/64	203,50	0,00	0,00	0,00	203,50	0,00	0,00	0,00	0,00	203,50	203,50	0,00	100,00
	000223/000 Leitungsrecht Flur 3, Flurst. 61/2	180,80	0,00	0,00	0,00	180,80	0,00	0,00	0,00	0,00	180,80	180,80	0,00	100,00
	000224/000 Leitungsrecht Flur 7, Flurst. 12/8	564,35	0,00	0,00	0,00	564,35	0,00	0,00	0,00	0,00	564,35	564,35	0,00	100,00
	000225/000 Leitungsrecht Flur 4, Flurst. 59/7	132,48	0,00	0,00	0,00	132,48	0,00	0,00	0,00	0,00	132,48	132,48	0,00	100,00
	000226/000 Leitungsrecht Flur 7, Flurst. 24/6	199,20	0,00	0,00	0,00	199,20	0,00	0,00	0,00	0,00	199,20	199,20	0,00	100,00
	000227/000 Leitungsrecht Flur 7, Flurst. 97/20	106,46	0,00	0,00	0,00	106,46	0,00	0,00	0,00	0,00	106,46	106,46	0,00	100,00
	000228/000 Leitungsrecht Flur 7, Flurst. 98/20	154,90	0,00	0,00	0,00	154,90	0,00	0,00	0,00	0,00	154,90	154,90	0,00	100,00
	000229/000 Leitungsrecht Flur 3, Flurst. 50/3	139,38	0,00	0,00	0,00	139,38	0,00	0,00	0,00	0,00	139,38	139,38	0,00	100,00
	000230/000 Leitungsrecht Flur 3, Flurst. 74/2	160,20	0,00	0,00	0,00	160,20	0,00	0,00	0,00	0,00	160,20	160,20	0,00	100,00
	000231/000 Leitungsrecht Flur 3, Flurst. 9/6	87,83	0,00	0,00	0,00	87,83	0,00	0,00	0,00	0,00	87,83	87,83	0,00	100,00
	000379/000 Leitungsrecht Flur 3, Flurst. 92/3	121,91	0,00	0,00	0,00	121,91	0,00	0,00	0,00	0,00	121,91	121,91	0,00	100,00
	000380/000 Leitungsrecht Flur 3, Flurst. 59/10, 59/11	41,00	0,00	0,00	0,00	41,00	0,00	0,00	0,00	0,00	41,00	41,00	0,00	100,00
	000381/000 Leitungsrecht Flur 3, Flurst. 37/8	399,57	0,00	0,00	0,00	399,57	0,00	0,00	0,00	0,00	399,57	399,57	0,00	100,00
	000402/000 Leitungsrecht Flur 4 13/3+20/2+15/1, Flur 3 173/3+176/96+84/6, Flur 5 6/1 f.	447,02	0,00	0,00	0,00	447,02	0,00	0,00	0,00	0,00	447,02	447,02	0,00	100,00
	000409/000 Leitungsrecht Flur 7, Flurst. 15/22	41,00	0,00	0,00	0,00	41,00	0,00	0,00	0,00	0,00	41,00	41,00	0,00	100,00
02-09	1.2 Sachanlagen	2.986.824,89	30.360,43	26.217,10	0,00	2.990.968,22	1.671.066,53	48.943,64	26.210,10	1.693.800,07	1.297.168,15	1.315.758,36	1,63	43,36
02	1.2.1 Unbebaute Grundstücke und grundstücksgleiche Rechte	181.749,35	0,00	0,00	0,00	181.749,35	0,00	0,00	0,00	0,00	181.749,35	181.749,35	0,00	100,00

Legende: 1 - Spalte 7./, Spalte 11, 2 - Umbuchung von einer Anlageklasse in eine andere, 3 Zuschreibungen sind in Spalte 9 gesondert aufzuführen, 4 - (Spalte 9 * 100) : Spalte 7, 5 - (Spalte 12 * 100) : Spalte 7,9 - inkl. Umbuchungen
 alle währungsrelevanten Beträge in EUR

Spalte 1 - Die Ziffern geben an, in welchen Kontengruppen und Kontenarten veranschlagt wird



Anlagenbuchführung Anlagenpiegel

erstellt am: **06.07.2021 / 11:41:43**
 erstellt von: **Nina Kruse**
 erstellt für: **14 Mehlbek**
 Haushaltsjahr: **2020**

Eingeschränkt auf: Alle Anlagennummern

FIBU-Bilanzstruktur		Anschaffungs- und Herstellungskosten					Abschreibung				Restbuchwerte am	Restbuchwerte am	Kennzahlen	
		Anfangsstand	Zugang	Abgang	Umbuchungen	Endstand	Anfangsstand	Zugang, d.h. Abschreibung im Haushaltsjahr	Abgang, d.h. angesammelte Abschreibungen auf die in Spalte 5 ausgewiesenen Abgänge	Endstand	Ende des Wirtschaftsjahres	Ende des vorangehenden Wirtschaftsjahres	Durchschnittlicher Abschreibungssatz	Durchschnittlicher Restbuchwert
1	2	3	4	5	6	7	8	9	10	11	12	13	14	15
021	1.2.1.1 Grünflächen	169.109,44	0,00	0,00	0,00	169.109,44	0,00	0,00	0,00	0,00	169.109,44	169.109,44	0,00	100,00
	000016/000 8:55/0	15,40	0,00	0,00	0,00	15,40	0,00	0,00	0,00	0,00	15,40	15,40	0,00	100,00
	000017/000 1:45/2	19,20	0,00	0,00	0,00	19,20	0,00	0,00	0,00	0,00	19,20	19,20	0,00	100,00
	000018/000 7:12/18	1.683,90	0,00	0,00	0,00	1.683,90	0,00	0,00	0,00	0,00	1.683,90	1.683,90	0,00	100,00
	000019/000 1:45/4	32,80	0,00	0,00	0,00	32,80	0,00	0,00	0,00	0,00	32,80	32,80	0,00	100,00
	000020/000 8:24/6	72,70	0,00	0,00	0,00	72,70	0,00	0,00	0,00	0,00	72,70	72,70	0,00	100,00
	000022/000 8:56/0	48,00	0,00	0,00	0,00	48,00	0,00	0,00	0,00	0,00	48,00	48,00	0,00	100,00
	000023/000 7:12/17	3.054,02	0,00	0,00	0,00	3.054,02	0,00	0,00	0,00	0,00	3.054,02	3.054,02	0,00	100,00
	000024/000 7:12/31	8.603,82	0,00	0,00	0,00	8.603,82	0,00	0,00	0,00	0,00	8.603,82	8.603,82	0,00	100,00
	000025/000 9:88/2	511,08	0,00	0,00	0,00	511,08	0,00	0,00	0,00	0,00	511,08	511,08	0,00	100,00
	000026/000 3:72/7	4.585,41	0,00	0,00	0,00	4.585,41	0,00	0,00	0,00	0,00	4.585,41	4.585,41	0,00	100,00
	000027/000 8:25/12	1.941,78	0,00	0,00	0,00	1.941,78	0,00	0,00	0,00	0,00	1.941,78	1.941,78	0,00	100,00
	000028/000 7:15/14	8.310,19	0,00	0,00	0,00	8.310,19	0,00	0,00	0,00	0,00	8.310,19	8.310,19	0,00	100,00
	000029/000 9:83/2	930,09	0,00	0,00	0,00	930,09	0,00	0,00	0,00	0,00	930,09	930,09	0,00	100,00
	000030/000 9:91/2	1.325,22	0,00	0,00	0,00	1.325,22	0,00	0,00	0,00	0,00	1.325,22	1.325,22	0,00	100,00
	000031/000 8:44/12	1.397,99	0,00	0,00	0,00	1.397,99	0,00	0,00	0,00	0,00	1.397,99	1.397,99	0,00	100,00
	000032/000 9:84/4	1.579,38	0,00	0,00	0,00	1.579,38	0,00	0,00	0,00	0,00	1.579,38	1.579,38	0,00	100,00
	000034/000 8:44/13	1.751,76	0,00	0,00	0,00	1.751,76	0,00	0,00	0,00	0,00	1.751,76	1.751,76	0,00	100,00
	000035/000 8:36/5	196,45	0,00	0,00	0,00	196,45	0,00	0,00	0,00	0,00	196,45	196,45	0,00	100,00
	000037/000 9:88/5	216,12	0,00	0,00	0,00	216,12	0,00	0,00	0,00	0,00	216,12	216,12	0,00	100,00
	000040/000 8:44/13	604,63	0,00	0,00	0,00	604,63	0,00	0,00	0,00	0,00	604,63	604,63	0,00	100,00
	000041/000 1:34/2	0,18	0,00	0,00	0,00	0,18	0,00	0,00	0,00	0,00	0,18	0,18	0,00	100,00
	000042/000 9:97/4	0,18	0,00	0,00	0,00	0,18	0,00	0,00	0,00	0,00	0,18	0,18	0,00	100,00

Legende: 1 - Spalte 7./, Spalte 11, 2 -Umbuchung von einer Anlageklasse in eine andere, 3 Zuschreibungen sind in Spalte 9 gesondert aufzuführen, 4 - (Spalte 9 * 100) : Spalte 7, 5 - (Spalte 12 * 100) : Spalte 7,9 - inkl. Umbuchungen
 alle währungsrelevanten Beträge in EUR
 Spalte 1 - Die Ziffern geben an, in welchen Kontengruppen und Kontenarten veranschlagt wird



Anlagenbuchführung Anlagenpiegel

erstellt am: **06.07.2021 / 11:41:43**
 erstellt von: **Nina Kruse**
 erstellt für: **14 Mehlbek**
 Haushaltsjahr: **2020**

Eingeschränkt auf: Alle Anlagennummern

FIBU-Bilanzstruktur		Anschaffungs- und Herstellungskosten					Abschreibung				Restbuchwerte am	Restbuchwerte am	Kennzahlen	
		Anfangsstand	Zugang	Abgang	Umbuchungen	Endstand	Anfangsstand	Zugang, d.h. Abschreibung im Haushaltsjahr	Abgang, d.h. angesammelte Abschreibungen auf die in Spalte 5 ausgewiesenen Abgänge	Endstand	Ende des Wirtschaftsjahres	Ende des vorangegangenen Wirtschaftsjahres	Durchschnittlicher Abschreibungssatz	Durchschnittlicher Restbuchwert
1	2	3	4	5	6	7	8	9	10	11	12	13	14	15
	000047/000 7;11/17	10,48	0,00	0,00	0,00	10,48	0,00	0,00	0,00	0,00	10,48	10,48	0,00	100,00
	000049/000 7;41/1	2,15	0,00	0,00	0,00	2,15	0,00	0,00	0,00	0,00	2,15	2,15	0,00	100,00
	000056/000 8;26/3	40,61	0,00	0,00	0,00	40,61	0,00	0,00	0,00	0,00	40,61	40,61	0,00	100,00
	000057/000 7;4/0	65,79	0,00	0,00	0,00	65,79	0,00	0,00	0,00	0,00	65,79	65,79	0,00	100,00
	000062/000 1;34/1	101,26	0,00	0,00	0,00	101,26	0,00	0,00	0,00	0,00	101,26	101,26	0,00	100,00
	000064/000 1;32/0	145,00	0,00	0,00	0,00	145,00	0,00	0,00	0,00	0,00	145,00	145,00	0,00	100,00
	000066/000 1;31/1	181,39	0,00	0,00	0,00	181,39	0,00	0,00	0,00	0,00	181,39	181,39	0,00	100,00
	000067/000 6;70/3	295,15	0,00	0,00	0,00	295,15	0,00	0,00	0,00	0,00	295,15	295,15	0,00	100,00
	000068/000 8;51/0	319,04	0,00	0,00	0,00	319,04	0,00	0,00	0,00	0,00	319,04	319,04	0,00	100,00
	000069/000 1;33/2	344,21	0,00	0,00	0,00	344,21	0,00	0,00	0,00	0,00	344,21	344,21	0,00	100,00
	000070/000 9;96/2	354,69	0,00	0,00	0,00	354,69	0,00	0,00	0,00	0,00	354,69	354,69	0,00	100,00
	000072/000 9;88/2	380,60	0,00	0,00	0,00	380,60	0,00	0,00	0,00	0,00	380,60	380,60	0,00	100,00
	000073/000 1;30/1	384,65	0,00	0,00	0,00	384,65	0,00	0,00	0,00	0,00	384,65	384,65	0,00	100,00
	000074/000 1;89/1	459,07	0,00	0,00	0,00	459,07	0,00	0,00	0,00	0,00	459,07	459,07	0,00	100,00
	000075/000 7;42/0	515,68	0,00	0,00	0,00	515,68	0,00	0,00	0,00	0,00	515,68	515,68	0,00	100,00
	000076/000 1;51/1	520,46	0,00	0,00	0,00	520,46	0,00	0,00	0,00	0,00	520,46	520,46	0,00	100,00
	000077/000 7;40/6	652,59	0,00	0,00	0,00	652,59	0,00	0,00	0,00	0,00	652,59	652,59	0,00	100,00
	000078/000 6;6/2	691,92	0,00	0,00	0,00	691,92	0,00	0,00	0,00	0,00	691,92	691,92	0,00	100,00
	000079/000 1;52/0	765,06	0,00	0,00	0,00	765,06	0,00	0,00	0,00	0,00	765,06	765,06	0,00	100,00
	000080/000 7;41/2	860,63	0,00	0,00	0,00	860,63	0,00	0,00	0,00	0,00	860,63	860,63	0,00	100,00
	000081/000 1;26/2	1.009,85	0,00	0,00	0,00	1.009,85	0,00	0,00	0,00	0,00	1.009,85	1.009,85	0,00	100,00
	000082/000 9;86/3	1.051,94	0,00	0,00	0,00	1.051,94	0,00	0,00	0,00	0,00	1.051,94	1.051,94	0,00	100,00
	000083/000 1;54/1	1.236,63	0,00	0,00	0,00	1.236,63	0,00	0,00	0,00	0,00	1.236,63	1.236,63	0,00	100,00

Legende: 1 - Spalte 7./, Spalte 11, 2 -Umbuchung von einer Anlageklasse in eine andere, 3 Zuschreibungen sind in Spalte 9 gesondert aufzuführen, 4 - (Spalte 9 * 100) : Spalte 7, 5 - (Spalte 12 * 100) : Spalte 7,9 - inkl. Umbuchungen
 alle währungsrelevanten Beträge in EUR

Spalte 1 - Die Ziffern geben an, in welchen Kontengruppen und Kontenarten veranschlagt wird



Anlagenbuchführung Anlagenpiegel

erstellt am: **06.07.2021 / 11:41:43**
 erstellt von: **Nina Kruse**
 erstellt für: **14 Mehlbek**
 Haushaltsjahr: **2020**

Eingeschränkt auf: Alle Anlagennummern

FIBU-Bilanzstruktur	Anschaffungs- und Herstellungskosten					Abschreibung				Restbuchwerte am	Restbuchwerte am	Kennzahlen		
	Anfangsstand	Zugang	Abgang	Umbuchungen	Endstand	Anfangsstand	Zugang, d.h. Abschreibung im Haushaltsjahr	Abgang, d.h. angesammelte Abschreibungen auf die in Spalte 5 ausgewiesenen Abgänge	Endstand	Ende des Wirtschaftsjahres	Ende des vorangegangenen Wirtschaftsjahres	Durchschnittlicher Abschreibungssatz	Durchschnittlicher Restbuchwert	
	EUR	EUR	EUR	EUR	EUR	EUR	EUR	EUR	EUR	EUR	EUR	v.H.	v.H.	
1	2	3	4	5	6	7	8	9	10	11	12	13	14	15
000084/000 7;6/0	1.289,01	0,00	0,00	0,00	1.289,01	0,00	0,00	0,00	0,00	1.289,01	1.289,01	0,00	100,00	
000085/000 2;2/2	1.303,16	0,00	0,00	0,00	1.303,16	0,00	0,00	0,00	0,00	1.303,16	1.303,16	0,00	100,00	
000086/000 8;25/3	1.415,45	0,00	0,00	0,00	1.415,45	0,00	0,00	0,00	0,00	1.415,45	1.415,45	0,00	100,00	
000087/000 7;11/13	1.467,27	0,00	0,00	0,00	1.467,27	0,00	0,00	0,00	0,00	1.467,27	1.467,27	0,00	100,00	
000088/000 9;87/2	1.585,26	0,00	0,00	0,00	1.585,26	0,00	0,00	0,00	0,00	1.585,26	1.585,26	0,00	100,00	
000089/000 8;25/9	1.648,29	0,00	0,00	0,00	1.648,29	0,00	0,00	0,00	0,00	1.648,29	1.648,29	0,00	100,00	
000090/000 8;44/15	1.812,78	0,00	0,00	0,00	1.812,78	0,00	0,00	0,00	0,00	1.812,78	1.812,78	0,00	100,00	
000091/000 9;91/2	2.091,56	0,00	0,00	0,00	2.091,56	0,00	0,00	0,00	0,00	2.091,56	2.091,56	0,00	100,00	
000092/000 8;25/6	2.338,01	0,00	0,00	0,00	2.338,01	0,00	0,00	0,00	0,00	2.338,01	2.338,01	0,00	100,00	
000093/000 7;11/11	2.479,89	0,00	0,00	0,00	2.479,89	0,00	0,00	0,00	0,00	2.479,89	2.479,89	0,00	100,00	
000094/000 6;2/1	2.793,78	0,00	0,00	0,00	2.793,78	0,00	0,00	0,00	0,00	2.793,78	2.793,78	0,00	100,00	
000095/000 7;1/0	3.100,50	0,00	0,00	0,00	3.100,50	0,00	0,00	0,00	0,00	3.100,50	3.100,50	0,00	100,00	
000096/000 1;55/1	3.423,40	0,00	0,00	0,00	3.423,40	0,00	0,00	0,00	0,00	3.423,40	3.423,40	0,00	100,00	
000097/000 7;5/1	3.449,31	0,00	0,00	0,00	3.449,31	0,00	0,00	0,00	0,00	3.449,31	3.449,31	0,00	100,00	
000098/000 6;3/2	3.548,73	0,00	0,00	0,00	3.548,73	0,00	0,00	0,00	0,00	3.548,73	3.548,73	0,00	100,00	
000099/000 1;27/0	3.797,75	0,00	0,00	0,00	3.797,75	0,00	0,00	0,00	0,00	3.797,75	3.797,75	0,00	100,00	
000100/000 1;28/1	4.059,08	0,00	0,00	0,00	4.059,08	0,00	0,00	0,00	0,00	4.059,08	4.059,08	0,00	100,00	
000101/000 7;5/2	4.163,65	0,00	0,00	0,00	4.163,65	0,00	0,00	0,00	0,00	4.163,65	4.163,65	0,00	100,00	
000102/000 6;3/4	5.755,16	0,00	0,00	0,00	5.755,16	0,00	0,00	0,00	0,00	5.755,16	5.755,16	0,00	100,00	
000103/000 6;1/1	5.968,15	0,00	0,00	0,00	5.968,15	0,00	0,00	0,00	0,00	5.968,15	5.968,15	0,00	100,00	
000104/000 8;44/13	6.441,75	0,00	0,00	0,00	6.441,75	0,00	0,00	0,00	0,00	6.441,75	6.441,75	0,00	100,00	
000105/000 7;7/5	6.673,12	0,00	0,00	0,00	6.673,12	0,00	0,00	0,00	0,00	6.673,12	6.673,12	0,00	100,00	
000106/000 7;3/1	7.545,51	0,00	0,00	0,00	7.545,51	0,00	0,00	0,00	0,00	7.545,51	7.545,51	0,00	100,00	

Legende: 1 - Spalte 7./, Spalte 11, 2 -Umbuchung von einer Anlageklasse in eine andere, 3 Zuschreibungen sind in Spalte 9 gesondert aufzuführen, 4 - (Spalte 9 * 100) : Spalte 7, 5 - (Spalte 12 * 100) : Spalte 7,9 - inkl. Umbuchungen
 alle währungsrelevanten Beträge in EUR

Spalte 1 - Die Ziffern geben an, in welchen Kontengruppen und Kontenarten veranschlagt wird



Anlagenbuchführung Anlagenpiegel

erstellt am: **06.07.2021 / 11:41:44**
 erstellt von: **Nina Kruse**
 erstellt für: **14 Mehlbek**
 Haushaltsjahr: **2020**

Eingeschränkt auf: Alle Anlagennummern

FIBU-Bilanzstruktur		Anschaffungs- und Herstellungskosten					Abschreibung				Restbuchwerte am	Restbuchwerte am	Kennzahlen	
		Anfangsstand	Zugang	Abgang	Umbuchungen	Endstand	Anfangsstand	Zugang, d.h. Abschreibung im Haushaltsjahr	Abgang, d.h. angesammelte Abschreibungen auf die in Spalte 5 ausgewiesenen Abgänge	Endstand	Ende des Wirtschaftsjahres	Ende des vorangegangenen Wirtschaftsjahres	Durchschnittlicher Abschreibungssatz	Durchschnittlicher Restbuchwert
1	2	EUR	EUR	EUR	EUR	EUR	EUR	EUR	EUR	EUR	EUR	EUR	v.H.	v.H.
		3	4	5	6	7	8	9	10	11	12	13	14	15
	000107/000 8;75/50	8.753,66	0,00	0,00	0,00	8.753,66	0,00	0,00	0,00	0,00	8.753,66	8.753,66	0,00	100,00
	000108/000 8;44/16	15.850,39	0,00	0,00	0,00	15.850,39	0,00	0,00	0,00	0,00	15.850,39	15.850,39	0,00	100,00
	000109/000 9;94/1	15.872,44	0,00	0,00	0,00	15.872,44	0,00	0,00	0,00	0,00	15.872,44	15.872,44	0,00	100,00
	000118/000 9;94/1	5,88	0,00	0,00	0,00	5,88	0,00	0,00	0,00	0,00	5,88	5,88	0,00	100,00
	000135/000 8;26/4	57,43	0,00	0,00	0,00	57,43	0,00	0,00	0,00	0,00	57,43	57,43	0,00	100,00
	000140/000 8;36/7	65,94	0,00	0,00	0,00	65,94	0,00	0,00	0,00	0,00	65,94	65,94	0,00	100,00
	000142/000 6;70/3	83,99	0,00	0,00	0,00	83,99	0,00	0,00	0,00	0,00	83,99	83,99	0,00	100,00
	000174/000 1;22/2	786,75	0,00	0,00	0,00	786,75	0,00	0,00	0,00	0,00	786,75	786,75	0,00	100,00
	000181/000 1;25/2	2.093,59	0,00	0,00	0,00	2.093,59	0,00	0,00	0,00	0,00	2.093,59	2.093,59	0,00	100,00
	000346/000 7;11/18	119,65	0,00	0,00	0,00	119,65	0,00	0,00	0,00	0,00	119,65	119,65	0,00	100,00
022	1.2.1.2 Ackerland	0,00	0,00	0,00	0,00	0,00	0,00	0,00	0,00	0,00	0,00	0,00	0,00	0,00
023	1.2.1.3 Wald, Forsten	3.649,33	0,00	0,00	0,00	3.649,33	0,00	0,00	0,00	0,00	3.649,33	3.649,33	0,00	100,00
	000036/000 9;14/1	175,32	0,00	0,00	0,00	175,32	0,00	0,00	0,00	0,00	175,32	175,32	0,00	100,00
	000038/000 3;72/7	1.322,74	0,00	0,00	0,00	1.322,74	0,00	0,00	0,00	0,00	1.322,74	1.322,74	0,00	100,00
	000039/000 3;72/7	2.151,27	0,00	0,00	0,00	2.151,27	0,00	0,00	0,00	0,00	2.151,27	2.151,27	0,00	100,00
029	1.2.1.4 Sonstige unbebaute Grundstücke	8.990,58	0,00	0,00	0,00	8.990,58	0,00	0,00	0,00	0,00	8.990,58	8.990,58	0,00	100,00
	000043/000 3;100/9	1,00	0,00	0,00	0,00	1,00	0,00	0,00	0,00	0,00	1,00	1,00	0,00	100,00
	000044/000 9;104/0	4,77	0,00	0,00	0,00	4,77	0,00	0,00	0,00	0,00	4,77	4,77	0,00	100,00
	000045/000 9;106/0	6,78	0,00	0,00	0,00	6,78	0,00	0,00	0,00	0,00	6,78	6,78	0,00	100,00
	000046/000 9;107/0	10,30	0,00	0,00	0,00	10,30	0,00	0,00	0,00	0,00	10,30	10,30	0,00	100,00
	000048/000 9;109/1	14,31	0,00	0,00	0,00	14,31	0,00	0,00	0,00	0,00	14,31	14,31	0,00	100,00
	000050/000 9;105/0	24,36	0,00	0,00	0,00	24,36	0,00	0,00	0,00	0,00	24,36	24,36	0,00	100,00
	000051/000 9;108/1	24,36	0,00	0,00	0,00	24,36	0,00	0,00	0,00	0,00	24,36	24,36	0,00	100,00

Legende: 1 - Spalte 7./, Spalte 11, 2 -Umbuchung von einer Anlageklasse in eine andere, 3 Zuschreibungen sind in Spalte 9 gesondert aufzuführen, 4 - (Spalte 9 * 100) : Spalte 7, 5 - (Spalte 12 * 100) : Spalte 7,9 - inkl. Umbuchungen
 alle währungsrelevanten Beträge in EUR

Spalte 1 - Die Ziffern geben an, in welchen Kontengruppen und Kontenarten veranschlagt wird



Anlagenbuchführung Anlagenpiegel

erstellt am: **06.07.2021 / 11:41:44**
 erstellt von: **Nina Kruse**
 erstellt für: **14 Mehlbek**
 Haushaltsjahr: **2020**

Eingeschränkt auf: Alle Anlagennummern

1	2	Anschaffungs- und Herstellungskosten					Abschreibung				Restbuchwerte am Ende des Wirtschaftsjahres 1)	Restbuchwerte am Ende des vorangegangenen Wirtschaftsjahres	Kennzahlen	
		Anfangsstand	Zugang	Abgang	Umbuchungen	Endstand	Anfangsstand	Zugang, d.h. Abschreibung im Haushaltsjahr 3)	Abgang, d.h. angesammelte Abschreibungen auf die in Spalte 5 ausgewiesenen Abgänge	Endstand			Durchschnittlicher Abschreibungssatz 4)	Durchschnittlicher Restbuchwert 5)
		EUR	EUR	EUR	EUR	EUR	EUR	EUR	EUR	EUR	EUR	EUR	v.H.	v.H.
	000052/000 1;45/2	33,15	0,00	0,00	0,00	33,15	0,00	0,00	0,00	0,00	33,15	33,15	0,00	100,00
	000053/000 8;56/0	37,42	0,00	0,00	0,00	37,42	0,00	0,00	0,00	0,00	37,42	37,42	0,00	100,00
	000054/000 3;99/2	48,47	0,00	0,00	0,00	48,47	0,00	0,00	0,00	0,00	48,47	48,47	0,00	100,00
	000055/000 9;157/103	49,72	0,00	0,00	0,00	49,72	0,00	0,00	0,00	0,00	49,72	49,72	0,00	100,00
	000058/000 3;164/98	101,96	0,00	0,00	0,00	101,96	0,00	0,00	0,00	0,00	101,96	101,96	0,00	100,00
	000059/000 6;73/2	121,55	0,00	0,00	0,00	121,55	0,00	0,00	0,00	0,00	121,55	121,55	0,00	100,00
	000060/000 8;55/0	124,81	0,00	0,00	0,00	124,81	0,00	0,00	0,00	0,00	124,81	124,81	0,00	100,00
	000061/000 9;158/39	1.290,80	0,00	0,00	0,00	1.290,80	0,00	0,00	0,00	0,00	1.290,80	1.290,80	0,00	100,00
	000063/000 9;110/1	139,88	0,00	0,00	0,00	139,88	0,00	0,00	0,00	0,00	139,88	139,88	0,00	100,00
	000065/000 1;47/1	215,97	0,00	0,00	0,00	215,97	0,00	0,00	0,00	0,00	215,97	215,97	0,00	100,00
	000071/000 7;12/31	6.740,97	0,00	0,00	0,00	6.740,97	0,00	0,00	0,00	0,00	6.740,97	6.740,97	0,00	100,00
03	1.2 2 Bebaute Grundstücke und grundstücksgleiche Rechte	385.475,59	911,64	0,00	0,00	386.387,23	99.988,29	5.623,23	0,00	105.611,52	280.775,71	285.487,30	1,45	72,66
032	1.2.2.1 Kinder- und Jugendeinrichtungen	0,00	0,00	0,00	0,00	0,00	0,00	0,00	0,00	0,00	0,00	0,00	0,00	0,00
033	1.2.2.2 Schulen	0,00	0,00	0,00	0,00	0,00	0,00	0,00	0,00	0,00	0,00	0,00	0,00	0,00
031	1.2.2.3 Wohnbauten	0,00	911,64	0,00	30.289,13	31.200,77	0,00	0,00	0,00	0,00	31.200,77	0,00	0,00	100,00
	000004/000 Alte Schule - Gymnastikraum	0,00	0,00	0,00	1,00	1,00	0,00	0,00	0,00	0,00	1,00	0,00	0,00	100,00
	000169/000 3;59/9 Alte Schule	0,00	911,64	0,00	30.288,13	31.199,77	0,00	0,00	0,00	0,00	31.199,77	0,00	0,00	100,00
034	1.2.2.4 Sonstige Dienst-, Geschäfts- und Betriebsgebäude	385.475,59	0,00	0,00	-30.289,13	355.186,46	99.988,29	5.623,23	0,00	105.611,52	249.574,94	285.487,30	1,58	70,26
	000003/000 Feuerwehrgerätehaus / Fahrzeughalle	5.826,68	0,00	0,00	0,00	5.826,68	3.423,13	72,84	0,00	3.495,97	2.330,71	2.403,55	1,25	40,00
	000004/000 Alte Schule - Gymnastikraum	1,00	0,00	0,00	-1,00	0,00	0,00	0,00	0,00	0,00	0,00	1,00	0,00	0,00
	000005/000 Sportlerheim	304.400,11	0,00	0,00	0,00	304.400,11	82.622,83	4.348,57	0,00	86.971,40	217.428,71	221.777,28	1,43	71,42
	000005/003 Doppelgarage neben Sportlerheim	9.786,52	0,00	0,00	0,00	9.786,52	3.180,59	244,66	0,00	3.425,25	6.361,27	6.605,93	2,50	65,00

Legende: 1 - Spalte 7./, Spalte 11, 2 -Umbuchung von einer Anlageklasse in eine andere, 3 Zuschreibungen sind in Spalte 9 gesondert aufzuführen, 4 - (Spalte 9 * 100) : Spalte 7, 5 - (Spalte 12 * 100) : Spalte 7,9 - inkl. Umbuchungen
 alle währungsrelevanten Beträge in EUR

Spalte 1 - Die Ziffern geben an, in welchen Kontengruppen und Kontenarten veranschlagt wird



Anlagenbuchführung Anlagenpiegel

erstellt am: **06.07.2021 / 11:41:44**
 erstellt von: **Nina Kruse**
 erstellt für: **14 Mehlbek**
 Haushaltsjahr: **2020**

Eingeschränkt auf: Alle Anlagennummern

FIBU-Bilanzstruktur		Anschaffungs- und Herstellungskosten					Abschreibung				Restbuchwerte am Ende des Wirtschaftsjahres 1)	Restbuchwerte am Ende des vorangegangenen Wirtschaftsjahres	Kennzahlen	
		Anfangsstand	Zugang	Abgang	Umbuchungen 2)	Endstand	Anfangsstand	Zugang, d.h. Abschreibung im Haushaltsjahr 3)	Abgang, d.h. angesammelte Abschreibungen auf die in Spalte 5 ausgewiesenen Abgänge	Endstand			Durchschnittlicher Abschreibungssatz 4)	Durchschnittlicher Restbuchwert 5)
1	2	EUR	EUR	EUR	EUR	EUR	EUR	EUR	EUR	EUR	EUR	EUR	v.H.	v.H.
3	4	5	6	7	8	9	10	11	12	13	14	15		
	000033/000 3;72/7, Sportplatz + Sportlerheim	14.799,31	0,00	0,00	0,00	14.799,31	0,00	0,00	0,00	0,00	14.799,31	14.799,31	0,00	100,00
	000143/000 7;39/10, Feuerwehrgerätehaus	1.230,53	0,00	0,00	0,00	1.230,53	0,00	0,00	0,00	0,00	1.230,53	1.230,53	0,00	100,00
	000169/000 3;59/9 Alte Schule	30.288,13	0,00	0,00	-30.288,13	0,00	0,00	0,00	0,00	0,00	0,00	30.288,13	0,00	0,00
	000328/000 Grillunterstand	3.848,96	0,00	0,00	0,00	3.848,96	1.780,16	192,45	0,00	1.972,61	1.876,35	2.068,80	5,00	48,74
	000359/000 Einzelcarport	5.280,26	0,00	0,00	0,00	5.280,26	4.642,18	264,01	0,00	4.906,19	374,07	638,08	5,00	7,08
	000385/001 Getränketresen Sportplatz	10.014,09	0,00	0,00	0,00	10.014,09	4.339,40	500,70	0,00	4.840,10	5.173,99	5.674,69	5,00	51,66
04	1.2.3 Infrastrukturvermögen	2.323.850,12	28.430,77	26.217,10	0,00	2.326.063,79	1.481.852,13	40.007,75	26.210,10	1.495.649,78	830.414,01	841.997,99	1,72	35,70
041	1.2.3.1 Grund und Boden des Infrastrukturvermögens	53.991,81	196,60	0,00	0,00	54.188,41	0,00	0,00	0,00	0,00	54.188,41	53.991,81	0,00	100,00
	000021/000 3;94/3	141,44	0,00	0,00	0,00	141,44	0,00	0,00	0,00	0,00	141,44	141,44	0,00	100,00
	000110/000 3;97/3	0,60	0,00	0,00	0,00	0,60	0,00	0,00	0,00	0,00	0,60	0,60	0,00	100,00
	000111/000 9;102/3	0,60	0,00	0,00	0,00	0,60	0,00	0,00	0,00	0,00	0,60	0,60	0,00	100,00
	000112/000 1;44/4	0,80	0,00	0,00	0,00	0,80	0,00	0,00	0,00	0,00	0,80	0,80	0,00	100,00
	000113/000 9;100/1	0,80	0,00	0,00	0,00	0,80	0,00	0,00	0,00	0,00	0,80	0,80	0,00	100,00
	000114/000 1;45/1	1,40	0,00	0,00	0,00	1,40	0,00	0,00	0,00	0,00	1,40	1,40	0,00	100,00
	000115/000 8;54/3	5,20	0,00	0,00	0,00	5,20	0,00	0,00	0,00	0,00	5,20	5,20	0,00	100,00
	000116/000 8;26/5	5,40	0,00	0,00	0,00	5,40	0,00	0,00	0,00	0,00	5,40	5,40	0,00	100,00
	000117/000 9;85/2	6,00	0,00	0,00	0,00	6,00	0,00	0,00	0,00	0,00	6,00	6,00	0,00	100,00
	000119/000 6;69/14	28,13	0,00	0,00	0,00	28,13	0,00	0,00	0,00	0,00	28,13	28,13	0,00	100,00
	000120/000 9;86/2	7,40	0,00	0,00	0,00	7,40	0,00	0,00	0,00	0,00	7,40	7,40	0,00	100,00
	000121/000 7;39/9	8,20	0,00	0,00	0,00	8,20	0,00	0,00	0,00	0,00	8,20	8,20	0,00	100,00
	000122/000 7;11/9	11,20	0,00	0,00	0,00	11,20	0,00	0,00	0,00	0,00	11,20	11,20	0,00	100,00
	000123/000 7;10/9	46,61	0,00	0,00	0,00	46,61	0,00	0,00	0,00	0,00	46,61	46,61	0,00	100,00
	000124/000 9;101/1	14,80	0,00	0,00	0,00	14,80	0,00	0,00	0,00	0,00	14,80	14,80	0,00	100,00

Legende: 1 - Spalte 7./, Spalte 11, 2 -Umbuchung von einer Anlageklasse in eine andere, 3 Zuschreibungen sind in Spalte 9 gesondert aufzuführen, 4 - (Spalte 9 * 100) : Spalte 7, 5 - (Spalte 12 * 100) : Spalte 7,9 - inkl. Umbuchungen
 alle währungsrelevanten Beträge in EUR

Spalte 1 - Die Ziffern geben an, in welchen Kontengruppen und Kontenarten veranschlagt wird



Anlagenbuchführung Anlagenpiegel

erstellt am: **06.07.2021 / 11:41:45**
 erstellt von: **Nina Kruse**
 erstellt für: **14 Mehlbek**
 Haushaltsjahr: **2020**

Eingeschränkt auf: Alle Anlagennummern

FIBU-Bilanzstruktur		Anschaffungs- und Herstellungskosten					Abschreibung				Restbuchwerte am Ende des Wirtschaftsjahres 1)	Restbuchwerte am Ende des vorangegangenen Wirtschaftsjahres	Kennzahlen	
		Anfangsstand	Zugang	Abgang	Umbuchungen 2)	Endstand	Anfangsstand	Zugang, d.h. Abschreibung im Haushaltsjahr 3)	Abgang, d.h. angesammelte Abschreibungen auf die in Spalte 5 ausgewiesenen Abgänge	Endstand			Durchschnittlicher Abschreibungssatz 4)	Durchschnittlicher Restbuchwert 5)
1	2	EUR 3	EUR 4	EUR 5	EUR 6	EUR 7	EUR 8	EUR 9	EUR 10	EUR 11	EUR 12	EUR 13	v.H. 14	v.H. 15
000125/000 8;44/14		15,60	0,00	0,00	0,00	15,60	0,00	0,00	0,00	0,00	15,60	15,60	0,00	100,00
000126/000 6;35/12		68,31	0,00	0,00	0,00	68,31	0,00	0,00	0,00	0,00	68,31	68,31	0,00	100,00
000127/000 6;36/2		84,38	0,00	0,00	0,00	84,38	0,00	0,00	0,00	0,00	84,38	84,38	0,00	100,00
000128/000 8;54/1		21,40	0,00	0,00	0,00	21,40	0,00	0,00	0,00	0,00	21,40	21,40	0,00	100,00
000129/000 9;87/1		22,40	0,00	0,00	0,00	22,40	0,00	0,00	0,00	0,00	22,40	22,40	0,00	100,00
000130/000 7;39/8		23,60	0,00	0,00	0,00	23,60	0,00	0,00	0,00	0,00	23,60	23,60	0,00	100,00
000131/000 9;84/3		27,00	0,00	0,00	0,00	27,00	0,00	0,00	0,00	0,00	27,00	27,00	0,00	100,00
000132/000 9;48/1		261,32	0,00	0,00	0,00	261,32	0,00	0,00	0,00	0,00	261,32	261,32	0,00	100,00
000133/000 7;15/24		315,65	0,00	0,00	0,00	315,65	0,00	0,00	0,00	0,00	315,65	315,65	0,00	100,00
000134/000 9;91/1		34,80	0,00	0,00	0,00	34,80	0,00	0,00	0,00	0,00	34,80	34,80	0,00	100,00
000136/000 8;44/9		55,40	0,00	0,00	0,00	55,40	0,00	0,00	0,00	0,00	55,40	55,40	0,00	100,00
000137/000 7;40/3		65,80	0,00	0,00	0,00	65,80	0,00	0,00	0,00	0,00	65,80	65,80	0,00	100,00
000138/000 6;36/1		273,23	0,00	0,00	0,00	273,23	0,00	0,00	0,00	0,00	273,23	273,23	0,00	100,00
000139/000 9;88/4		69,40	0,00	0,00	0,00	69,40	0,00	0,00	0,00	0,00	69,40	69,40	0,00	100,00
000141/000 8;44/11		74,20	0,00	0,00	0,00	74,20	0,00	0,00	0,00	0,00	74,20	74,20	0,00	100,00
000144/000 7;12/19		5.396,83	0,00	0,00	0,00	5.396,83	0,00	0,00	0,00	0,00	5.396,83	5.396,83	0,00	100,00
000145/000 6;69/6		1.063,48	0,00	0,00	0,00	1.063,48	0,00	0,00	0,00	0,00	1.063,48	1.063,48	0,00	100,00
000146/000 1;44/1		107,80	0,00	0,00	0,00	107,80	0,00	0,00	0,00	0,00	107,80	107,80	0,00	100,00
000147/000 9;100/4		109,60	0,00	0,00	0,00	109,60	0,00	0,00	0,00	0,00	109,60	109,60	0,00	100,00
000148/000 8;25/8		126,40	0,00	0,00	0,00	126,40	0,00	0,00	0,00	0,00	126,40	126,40	0,00	100,00
000150/000 7;36/46		709,59	0,00	0,00	0,00	709,59	0,00	0,00	0,00	0,00	709,59	709,59	0,00	100,00
000151/000 9;97/2		183,80	0,00	0,00	0,00	183,80	0,00	0,00	0,00	0,00	183,80	183,80	0,00	100,00
000152/000 9;47/1		1.319,13	0,00	0,00	0,00	1.319,13	0,00	0,00	0,00	0,00	1.319,13	1.319,13	0,00	100,00

Legende: 1 - Spalte 7./, Spalte 11, 2 -Umbuchung von einer Anlageklasse in eine andere, 3 Zuschreibungen sind in Spalte 9 gesondert aufzuführen, 4 - (Spalte 9 * 100) : Spalte 7, 5 - (Spalte 12 * 100) : Spalte 7,9 - inkl. Umbuchungen
 alle währungsrelevanten Beträge in EUR

Spalte 1 - Die Ziffern geben an, in welchen Kontengruppen und Kontenarten veranschlagt wird



Anlagenbuchführung Anlagenpiegel

erstellt am: **06.07.2021 / 11:41:45**
 erstellt von: **Nina Kruse**
 erstellt für: **14 Mehlbek**
 Haushaltsjahr: **2020**

Eingeschränkt auf: Alle Anlagennummern

FIBU-Bilanzstruktur	Anschaffungs- und Herstellungskosten					Abschreibung				Restbuchwerte am	Restbuchwerte am	Kennzahlen		
	Anfangsstand	Zugang	Abgang	Umbuchungen	Endstand	Anfangsstand	Zugang, d.h. Abschreibung im Haushaltsjahr	Abgang, d.h. angesammelte Abschreibungen auf die in Spalte 5 ausgewiesenen Abgänge	Endstand	Ende des Wirtschaftsjahres	Ende des vorangehenden Wirtschaftsjahres	Durchschnittlicher Abschreibungssatz	Durchschnittlicher Restbuchwert	
	EUR	EUR	EUR	EUR	EUR	EUR	EUR	EUR	EUR	EUR	EUR	v.H.	v.H.	
1	2	3	4	5	6	7	8	9	10	11	12	13	14	15
000153/000 7;8/8	238,80	0,00	0,00	0,00	238,80	0,00	0,00	0,00	0,00	238,80	238,80	0,00	100,00	
000154/000 8;24/4	264,00	0,00	0,00	0,00	264,00	0,00	0,00	0,00	0,00	264,00	264,00	0,00	100,00	
000155/000 9;10/2	265,00	0,00	0,00	0,00	265,00	0,00	0,00	0,00	0,00	265,00	265,00	0,00	100,00	
000156/000 8;53/0	289,80	0,00	0,00	0,00	289,80	0,00	0,00	0,00	0,00	289,80	289,80	0,00	100,00	
000157/000 9;97/1	297,80	0,00	0,00	0,00	297,80	0,00	0,00	0,00	0,00	297,80	297,80	0,00	100,00	
000158/000 7;15/16	20.622,98	0,00	0,00	0,00	20.622,98	0,00	0,00	0,00	0,00	20.622,98	20.622,98	0,00	100,00	
000159/000 7;8/10	0,33	0,00	0,00	-0,33	0,00	0,00	0,00	0,00	0,00	0,00	0,33	0,00	0,00	
000160/000 8;12/1	366,20	0,00	0,00	0,00	366,20	0,00	0,00	0,00	0,00	366,20	366,20	0,00	100,00	
000161/000 9;80/3	388,60	0,00	0,00	0,00	388,60	0,00	0,00	0,00	0,00	388,60	388,60	0,00	100,00	
000162/000 7;35/21	1.710,89	0,00	0,00	0,00	1.710,89	0,00	0,00	0,00	0,00	1.710,89	1.710,89	0,00	100,00	
000163/000 6;30/2	0,12	0,00	0,00	0,00	0,12	0,00	0,00	0,00	0,00	0,12	0,12	0,00	100,00	
000164/000 1;42/6	526,80	0,00	0,00	0,00	526,80	0,00	0,00	0,00	0,00	526,80	526,80	0,00	100,00	
000165/000 7;38/2	2.471,11	0,00	0,00	0,00	2.471,11	0,00	0,00	0,00	0,00	2.471,11	2.471,11	0,00	100,00	
000166/000 2;20/0	640,00	0,00	0,00	0,00	640,00	0,00	0,00	0,00	0,00	640,00	640,00	0,00	100,00	
000167/000 1;43/0	664,20	0,00	0,00	0,00	664,20	0,00	0,00	0,00	0,00	664,20	664,20	0,00	100,00	
000168/000 3;90/3	583,60	0,00	0,00	0,00	583,60	0,00	0,00	0,00	0,00	583,60	583,60	0,00	100,00	
000170/000 7;99/9	0,33	0,00	0,00	0,00	0,33	0,00	0,00	0,00	0,00	0,33	0,33	0,00	100,00	
000171/000 3;94/5	3.150,16	0,00	0,00	0,00	3.150,16	0,00	0,00	0,00	0,00	3.150,16	3.150,16	0,00	100,00	
000172/000 6;70/4	0,22	0,00	0,00	0,00	0,22	0,00	0,00	0,00	0,00	0,22	0,22	0,00	100,00	
000173/000 6;71/2	849,60	0,00	0,00	0,00	849,60	0,00	0,00	0,00	0,00	849,60	849,60	0,00	100,00	
000175/000 3;94/6	883,60	0,00	0,00	0,00	883,60	0,00	0,00	0,00	0,00	883,60	883,60	0,00	100,00	
000176/000 7;11/14	1.150,80	0,00	0,00	0,00	1.150,80	0,00	0,00	0,00	0,00	1.150,80	1.150,80	0,00	100,00	
000177/000 7;40/7	1.231,40	0,00	0,00	0,00	1.231,40	0,00	0,00	0,00	0,00	1.231,40	1.231,40	0,00	100,00	

Legende: 1 - Spalte 7./.. Spalte 11, 2 -Umbuchung von einer Anlageklasse in eine andere, 3 Zuschreibungen sind in Spalte 9 gesondert aufzuführen, 4 - (Spalte 9 * 100) : Spalte 7, 5 - (Spalte 12 * 100) : Spalte 7,9 - inkl. Umbuchungen
 alle währungsrelevanten Beträge in EUR
 Spalte 1 - Die Ziffern geben an, in welchen Kontengruppen und Kontenarten veranschlagt wird



Anlagenbuchführung Anlagenpiegel

erstellt am: **06.07.2021 / 11:41:45**
 erstellt von: **Nina Kruse**
 erstellt für: **14 Mehlbek**
 Haushaltsjahr: **2020**

Eingeschränkt auf: Alle Anlagennummern

FIBU-Bilanzstruktur	Anschaffungs- und Herstellungskosten					Abschreibung				Restbuchwerte am	Restbuchwerte am	Kennzahlen		
	Anfangsstand	Zugang	Abgang	Umbuchungen	Endstand	Anfangsstand	Zugang, d.h. Abschreibung im Haushaltsjahr	Abgang, d.h. angesammelte Abschreibungen auf die in Spalte 5 ausgewiesenen Abgänge	Endstand	Ende des Wirtschaftsjahres	Ende des vorangegangenen Wirtschaftsjahres	Durchschnittlicher Abschreibungssatz	Durchschnittlicher Restbuchwert	
	EUR	EUR	EUR	EUR	EUR	EUR	EUR	EUR	EUR	EUR	EUR	v.H.	v.H.	
1	2	3	4	5	6	7	8	9	10	11	12	13	14	15
	000178/000 9;100/5	1.314,00	0,00	0,00	0,00	1.314,00	0,00	0,00	0,00	0,00	1.314,00	1.314,00	0,00	100,00
	000179/000 9;99/0	1.427,60	0,00	0,00	0,00	1.427,60	0,00	0,00	0,00	0,00	1.427,60	1.427,60	0,00	100,00
	000180/000 1;44/5	2.214,00	0,00	0,00	0,00	2.214,00	0,00	0,00	0,00	0,00	2.214,00	2.214,00	0,00	100,00
	000347/000 1;42/6	13,23	0,00	0,00	0,00	13,23	0,00	0,00	0,00	0,00	13,23	13,23	0,00	100,00
	000348/000 3;90/3	678,11	0,00	0,00	0,00	678,11	0,00	0,00	0,00	0,00	678,11	678,11	0,00	100,00
	000383/000 6;69/3	1.040,83	0,00	0,00	0,00	1.040,83	0,00	0,00	0,00	0,00	1.040,83	1.040,83	0,00	100,00
	000438/000 7, 8/12	0,00	0,00	0,00	0,09	0,09	0,00	0,00	0,00	0,00	0,09	0,00	0,00	100,00
	000439/000 7, 8/13	0,00	0,00	0,00	0,24	0,24	0,00	0,00	0,00	0,00	0,24	0,00	0,00	100,00
	000440/000 1, 1/1	0,00	45,60	0,00	0,00	45,60	0,00	0,00	0,00	0,00	45,60	0,00	0,00	100,00
	000441/000 1, 8/2	0,00	125,80	0,00	0,00	125,80	0,00	0,00	0,00	0,00	125,80	0,00	0,00	100,00
	000442/000 1, 9/2	0,00	25,20	0,00	0,00	25,20	0,00	0,00	0,00	0,00	25,20	0,00	0,00	100,00
042	1.2.3.2 Brücken und Tunnel	0,00	0,00	0,00	0,00	0,00	0,00	0,00	0,00	0,00	0,00	0,00	0,00	0,00
043	1.2.3.3 Gleisanlagen mit Streckenausrüstung und Sicherheitsanlagen	0,00	0,00	0,00	0,00	0,00	0,00	0,00	0,00	0,00	0,00	0,00	0,00	0,00
044	1.2.3.4 Entwässerungs- und Abwasserbeseitigungsanlagen	1.514.696,65	28.234,17	8.455,27	0,00	1.534.475,55	892.760,82	28.244,67	8.453,27	912.552,22	621.923,33	621.935,83	1,84	40,53
	000233/000 Feldleitung v.d.Kläranlage (SW-Anteil)	5.190,93	0,00	0,00	0,00	5.190,93	4.690,73	21,14	0,00	4.711,87	479,06	500,20	0,41	9,22
	000234/000 Freigefälleleitungen (Hauptl.) Erweiterung	352.310,20	0,00	0,00	0,00	352.310,20	120.494,54	5.433,18	0,00	125.927,72	226.382,48	231.815,66	1,54	64,25
	000235/000 Hausanschlussleitungen	17.065,62	0,00	0,00	0,00	17.065,62	5.682,44	254,85	0,00	5.937,29	11.128,33	11.383,18	1,49	65,20
	000236/000 Kläranlage	45.566,81	0,00	0,00	0,00	45.566,81	39.712,21	731,83	0,00	40.444,04	5.122,77	5.854,60	1,61	11,24
	000237/000 Kläranlage baulicher Teil (Erw.)	67.441,86	0,00	0,00	0,00	67.441,86	19.941,35	1.826,94	0,00	21.768,29	45.673,57	47.500,51	2,71	67,72
	000238/000 Kläranlage -Einfriedung-	1.045,29	0,00	0,00	0,00	1.045,29	736,67	28,06	0,00	764,73	280,56	308,62	2,68	26,84
	000239/000 Kläranlage -Zufahrt-	1.195,57	0,00	0,00	0,00	1.195,57	890,28	33,92	0,00	924,20	271,37	305,29	2,84	22,69

Legende: 1 - Spalte 7./, Spalte 11, 2 -Umbuchung von einer Anlageklasse in eine andere, 3 Zuschreibungen sind in Spalte 9 gesondert aufzuführen, 4 - (Spalte 9 * 100) : Spalte 7, 5 - (Spalte 12 * 100) : Spalte 7,9 - inkl. Umbuchungen
 alle währungsrelevanten Beträge in EUR

Spalte 1 - Die Ziffern geben an, in welchen Kontengruppen und Kontenarten veranschlagt wird



Anlagenbuchführung Anlagenpiegel

erstellt am: **06.07.2021 / 11:41:46**
 erstellt von: **Nina Kruse**
 erstellt für: **14 Mehlbek**
 Haushaltsjahr: **2020**

Eingeschränkt auf: Alle Anlagennummern

FIBU-Bilanzstruktur	Anschaffungs- und Herstellungskosten					Abschreibung				Restbuchwerte am	Restbuchwerte am	Kennzahlen		
	Anfangsstand	Zugang	Abgang	Umbuchungen	Endstand	Anfangsstand	Zugang, d.h. Abschreibung im Haushaltsjahr	Abgang, d.h. angesammelte Abschreibungen auf die in Spalte 5 ausgewiesenen Abgänge	Endstand	Ende des Wirtschaftsjahres	Ende des vorangegangenen Wirtschaftsjahres	Durchschnittlicher Abschreibungssatz	Durchschnittlicher Restbuchwert	
	EUR	EUR	EUR	EUR	EUR	EUR	EUR	EUR	EUR	EUR	EUR	v.H.	v.H.	
1	2	3	4	5	6	7	8	9	10	11	12	13	14	15
000240/000 Pumpen -baulicher Teil-	10.365,27	0,00	0,00	0,00	10.365,27	8.036,90	465,67	0,00	8.502,57	1.862,70	2.328,37	4,49	17,97	
000241/000 Pumpen -baulicher Teil-	8.231,26	0,00	0,00	0,00	8.231,26	5.838,26	341,86	0,00	6.180,12	2.051,14	2.393,00	4,15	24,91	
000242/000 Pumpeneinr.mechanischer Teil	3.899,54	0,00	3.899,54	0,00	0,00	3.898,54	0,00	3.898,54	0,00	0,00	1,00	0,00	0,00	
000243/000 Pumpeneinrichtungen -mechanischer Teil-	68.895,06	0,00	0,00	0,00	68.895,06	68.894,06	0,00	0,00	68.894,06	1,00	1,00	0,00	0,00	
000244/000 Schlammstapelbecken -Bauwerk-	25.501,50	0,00	0,00	0,00	25.501,50	14.374,82	654,51	0,00	15.029,33	10.472,17	11.126,68	2,57	41,06	
000245/000 Schlammstapelbecken -Technik-	4.555,73	0,00	4.555,73	0,00	0,00	4.554,73	0,00	4.554,73	0,00	0,00	1,00	0,00	0,00	
000246/000 Schmutzwasserhauptleitung	10.467,36	0,00	0,00	0,00	10.467,36	9.545,32	38,96	0,00	9.584,28	883,08	922,04	0,37	8,43	
000247/000 Schmutzwasserhauptleitung	19.359,09	0,00	0,00	0,00	19.359,09	17.493,59	78,83	0,00	17.572,42	1.786,67	1.865,50	0,41	9,22	
000248/000 Schmutzwasserhauptleitung	26.457,29	0,00	0,00	0,00	26.457,29	23.907,76	107,73	0,00	24.015,49	2.441,80	2.549,53	0,41	9,22	
000249/000 Schmutzwasserhauptleitung	3.791,07	0,00	0,00	0,00	3.791,07	2.956,52	32,52	0,00	2.989,04	802,03	834,55	0,86	21,15	
000250/000 Schmutzwasserhauptleitung	1.352,45	0,00	0,00	0,00	1.352,45	961,94	14,64	0,00	976,58	375,87	390,51	1,08	27,79	
000251/000 Schmutzwasserhauptleitung	3.512,27	0,00	0,00	0,00	3.512,27	2.411,26	39,79	0,00	2.451,05	1.061,22	1.101,01	1,13	30,21	
000252/000 Schmutzwasserhausanschlüsse	3.505,42	0,00	0,00	0,00	3.505,42	3.165,87	14,34	0,00	3.180,21	325,21	339,55	0,41	9,27	
000253/000 Schmutzwasserhausanschlüsse	878,92	0,00	0,00	0,00	878,92	794,23	3,58	0,00	797,81	81,11	84,69	0,41	9,22	
000254/000 Schmutzwasserhausanschlüsse	883,61	0,00	0,00	0,00	883,61	798,48	3,60	0,00	802,08	81,53	85,13	0,41	9,22	
000255/000 Schmutzwasserhausanschlüsse	4.725,40	0,00	0,00	0,00	4.725,40	4.260,48	19,65	0,00	4.280,13	445,27	464,92	0,42	9,42	
000256/000 Schmutzwasserhausanschlüsse	290,56	0,00	0,00	0,00	290,56	199,45	3,29	0,00	202,74	87,82	91,11	1,13	30,22	
000257/000 Schmutzwasserkanal	26.284,03	0,00	0,00	0,00	26.284,03	8.751,92	392,51	0,00	9.144,43	17.139,60	17.532,11	1,49	65,20	
000258/000 Schmutzwasserkanal	31.744,20	0,00	0,00	0,00	31.744,20	7.848,36	481,12	0,00	8.329,48	23.414,72	23.895,84	1,52	73,76	
000259/000 Schmutzwasserleitung	54.362,99	0,00	0,00	0,00	54.362,99	9.785,28	815,44	0,00	10.600,72	43.762,27	44.577,71	1,50	80,50	
000260/000 Stromanschluss	5.119,46	0,00	0,00	0,00	5.119,46	0,00	0,00	0,00	0,00	5.119,46	5.119,46	0,00	100,00	
000261/000 Stromanschluss (Erweiterung)	1.479,96	0,00	0,00	0,00	1.479,96	0,00	0,00	0,00	0,00	1.479,96	1.479,96	0,00	100,00	
000263/000 Regenwasserkanal Dorfstraße	12.172,13	0,00	0,00	0,00	12.172,13	2.738,70	243,44	0,00	2.982,14	9.189,99	9.433,43	2,00	75,50	

Legende: 1 - Spalte 7./, Spalte 11, 2 -Umbuchung von einer Anlageklasse in eine andere, 3 Zuschreibungen sind in Spalte 9 gesondert aufzuführen, 4 - (Spalte 9 * 100) : Spalte 7, 5 - (Spalte 12 * 100) : Spalte 7,9 - inkl. Umbuchungen
 alle währungsrelevanten Beträge in EUR

Spalte 1 - Die Ziffern geben an, in welchen Kontengruppen und Kontenarten veranschlagt wird



Anlagenbuchführung Anlagenpiegel

erstellt am: **06.07.2021 / 11:41:46**
 erstellt von: **Nina Kruse**
 erstellt für: **14 Mehlbek**
 Haushaltsjahr: **2020**

Eingeschränkt auf: Alle Anlagennummern

FIBU-Bilanzstruktur	Anschaffungs- und Herstellungskosten					Abschreibung				Restbuchwerte am Ende des Wirtschaftsjahres	Restbuchwerte am Ende des vorangegangenen Wirtschaftsjahres	Kennzahlen		
	Anfangsstand	Zugang	Abgang	Umbuchungen	Endstand	Anfangsstand	Zugang, d.h. Abschreibung im Haushaltsjahr	Abgang, d.h. angesammelte Abschreibungen auf die in Spalte 5 ausgewiesenen Abgänge	Endstand			Durchschnittlicher Abschreibungssatz	Durchschnittlicher Restbuchwert	
	EUR	EUR	EUR	EUR	EUR	EUR	EUR	EUR	EUR	EUR	EUR	v.H.	v.H.	
1	2	3	4	5	6	7	8	9	10	11	12	13	14	15
000264/000 Regenwasserkanal, Haltungrnr: 10401	5.866,48	0,00	0,00	0,00	5.866,48	2.581,26	117,33	0,00	2.698,59	3.167,89	3.285,22	2,00	53,99	
000265/000 Regenwasserkanal, Haltungrnr: 10402	2.207,39	0,00	0,00	0,00	2.207,39	971,30	44,15	0,00	1.015,45	1.191,94	1.236,09	2,00	53,99	
000266/000 Regenwasserkanal, Haltungrnr: 10403	7.156,61	0,00	0,00	0,00	7.156,61	3.148,86	143,13	0,00	3.291,99	3.864,62	4.007,75	2,00	54,00	
000267/000 Regenwasserkanal, Haltungrnr: 10404	7.553,09	0,00	0,00	0,00	7.553,09	3.323,32	151,06	0,00	3.474,38	4.078,71	4.229,77	2,00	54,00	
000268/000 Regenwasserkanal, Haltungrnr: 10405	5.892,58	0,00	0,00	0,00	5.892,58	2.592,70	117,85	0,00	2.710,55	3.182,03	3.299,88	2,00	54,00	
000269/000 Regenwasserkanal, Haltungrnr: 10406	4.916,91	0,00	0,00	0,00	4.916,91	2.163,48	98,34	0,00	2.261,82	2.655,09	2.753,43	2,00	53,99	
000270/000 Regenwasserkanal, Haltungrnr: 10501	5.420,63	0,00	0,00	0,00	5.420,63	4.661,71	108,41	0,00	4.770,12	650,51	758,92	2,00	12,00	
000271/000 Regenwasserkanal, Haltungrnr: 10502	12.351,74	0,00	0,00	0,00	12.351,74	10.622,44	247,03	0,00	10.869,47	1.482,27	1.729,30	2,00	12,00	
000272/000 Regenwasserkanal, Haltungrnr: 10503	12.401,96	0,00	0,00	0,00	12.401,96	10.665,70	248,04	0,00	10.913,74	1.488,22	1.736,26	2,00	11,99	
000273/000 Regenwasserkanal, Haltungrnr: 10504	6.317,24	0,00	0,00	0,00	6.317,24	5.432,77	126,34	0,00	5.559,11	758,13	884,47	2,00	12,00	
000274/000 Regenwasserkanal, Haltungrnr: 10505	11.797,40	0,00	0,00	0,00	11.797,40	10.145,79	235,95	0,00	10.381,74	1.415,66	1.651,61	2,00	11,99	
000275/000 Regenwasserkanal, Haltungrnr: 10506	10.268,31	0,00	0,00	0,00	10.268,31	8.830,79	205,37	0,00	9.036,16	1.232,15	1.437,52	2,00	11,99	
000276/000 Regenwasserkanal, Haltungrnr: 10507	7.751,46	0,00	0,00	0,00	7.751,46	6.666,27	155,03	0,00	6.821,30	930,16	1.085,19	2,00	11,99	

Legende: 1 - Spalte 7./, Spalte 11, 2 - Umbuchung von einer Anlageklasse in eine andere, 3 Zuschreibungen sind in Spalte 9 gesondert aufzuführen, 4 - (Spalte 9 * 100) : Spalte 7, 5 - (Spalte 12 * 100) : Spalte 7,9 - inkl. Umbuchungen
 alle währungsrelevanten Beträge in EUR
 Spalte 1 - Die Ziffern geben an, in welchen Kontengruppen und Kontenarten veranschlagt wird



Anlagenbuchführung Anlagenpiegel

erstellt am: **06.07.2021 / 11:41:46**
 erstellt von: **Nina Kruse**
 erstellt für: **14 Mehlbek**
 Haushaltsjahr: **2020**

Eingeschränkt auf: Alle Anlagennummern

FIBU-Bilanzstruktur	Anschaffungs- und Herstellungskosten					Abschreibung				Restbuchwerte am Ende des Wirtschaftsjahres	Restbuchwerte am Ende des vorangegangenen Wirtschaftsjahres	Kennzahlen		
	Anfangsstand	Zugang	Abgang	Umbuchungen	Endstand	Anfangsstand	Zugang, d.h. Abschreibung im Haushaltsjahr	Abgang, d.h. angesammelte Abschreibungen auf die in Spalte 5 ausgewiesenen Abgänge	Endstand			Durchschnittlicher Abschreibungssatz	Durchschnittlicher Restbuchwert	
	EUR	EUR	EUR	EUR	EUR	EUR	EUR	EUR	EUR	EUR	EUR	v.H.	v.H.	
1	2	3	4	5	6	7	8	9	10	11	12	13	14	15
000277/000 Regenwasserkanal, Haltungsnr: 10508	3.753,89	0,00	0,00	0,00	3.753,89	3.228,37	75,08	0,00	3.303,45	450,44	525,52	2,00	11,99	
000278/000 Regenwasserkanal, Haltungsnr: 11001	8.263,01	0,00	0,00	0,00	8.263,01	7.106,19	165,26	0,00	7.271,45	991,56	1.156,82	2,00	12,00	
000279/000 Regenwasserkanal, Haltungsnr: 11002	8.220,23	0,00	0,00	0,00	8.220,23	7.069,34	164,40	0,00	7.233,74	986,49	1.150,89	2,00	12,00	
000280/000 Regenwasserkanal, Haltungsnr: 11003	7.848,19	0,00	0,00	0,00	7.848,19	6.749,40	156,96	0,00	6.906,36	941,83	1.098,79	2,00	12,00	
000281/000 Regenwasserkanal, Haltungsnr: 11004	3.672,13	0,00	0,00	0,00	3.672,13	1.615,71	73,44	0,00	1.689,15	1.982,98	2.056,42	2,00	54,00	
000282/000 Regenwasserkanal, Haltungsnr: 11006	14.868,17	0,00	0,00	0,00	14.868,17	12.786,59	297,36	0,00	13.083,95	1.784,22	2.081,58	2,00	12,00	
000283/000 Regenwasserkanal, Haltungsnr: 11007	9.975,84	0,00	0,00	0,00	9.975,84	8.579,26	199,52	0,00	8.778,78	1.197,06	1.396,58	2,00	11,99	
000284/000 Regenwasserkanal, Haltungsnr: 11008	8.462,06	0,00	0,00	0,00	8.462,06	7.277,36	169,24	0,00	7.446,60	1.015,46	1.184,70	2,00	12,00	
000285/000 Regenwasserkanal, Haltungsnr: 11009	13.878,24	0,00	0,00	0,00	13.878,24	11.935,23	277,56	0,00	12.212,79	1.665,45	1.943,01	2,00	12,00	
000286/000 Regenwasserkanal, Haltungsnr: 11010	8.499,26	0,00	0,00	0,00	8.499,26	7.309,42	169,99	0,00	7.479,41	1.019,85	1.189,84	2,00	11,99	
000287/000 Regenwasserkanal, Haltungsnr: 11011	9.743,73	0,00	0,00	0,00	9.743,73	8.379,55	194,87	0,00	8.574,42	1.169,31	1.364,18	2,00	12,00	
000288/000 Regenwasserkanal, Haltungsnr: 11012	9.023,84	0,00	0,00	0,00	9.023,84	7.760,54	180,48	0,00	7.941,02	1.082,82	1.263,30	2,00	11,99	
000289/000 Regenwasserkanal, Haltungsnr: 11012A	11.006,81	0,00	0,00	0,00	11.006,81	9.465,90	220,14	0,00	9.686,04	1.320,77	1.540,91	2,00	11,99	

Legende: 1 - Spalte 7./ Spalte 11, 2 - Umbuchung von einer Anlageklasse in eine andere, 3 Zuschreibungen sind in Spalte 9 gesondert aufzuführen, 4 - (Spalte 9 * 100) : Spalte 7, 5 - (Spalte 12 * 100) : Spalte 7,9 - inkl. Umbuchungen
 alle währungsrelevanten Beträge in EUR

Spalte 1 - Die Ziffern geben an, in welchen Kontengruppen und Kontenarten veranschlagt wird



Anlagenbuchführung Anlagenpiegel

erstellt am: **06.07.2021 / 11:41:46**
 erstellt von: **Nina Kruse**
 erstellt für: **14 Mehlbek**
 Haushaltsjahr: **2020**

Eingeschränkt auf: Alle Anlagennummern

FIBU-Bilanzstruktur	Anschaffungs- und Herstellungskosten					Abschreibung				Restbuchwerte am	Restbuchwerte am	Kennzahlen		
	Anfangsstand	Zugang	Abgang	Umbuchungen	Endstand	Anfangsstand	Zugang, d.h. Abschreibung im Haushaltsjahr	Abgang, d.h. angesammelte Abschreibungen auf die in Spalte 5 ausgewiesenen Abgänge	Endstand	Ende des Wirtschaftsjahres	Ende des vorangegangenen Wirtschaftsjahres	Durchschnittlicher Abschreibungssatz	Durchschnittlicher Restbuchwert	
	EUR	EUR	EUR	EUR	EUR	EUR	EUR	EUR	EUR	EUR	EUR	v.H.	v.H.	
1	2	3	4	5	6	7	8	9	10	11	12	13	14	15
000290/000 Regenwasserkanal, Haltungrnr: 11013	13.843,75	0,00	0,00	0,00	13.843,75	11.905,68	276,88	0,00	12.182,56	1.661,19	1.938,07	2,00	11,99	
000291/000 Regenwasserkanal, Haltungrnr: 11014	14.417,36	0,00	0,00	0,00	14.417,36	12.398,96	288,35	0,00	12.687,31	1.730,05	2.018,40	2,00	11,99	
000292/000 Regenwasserkanal, Haltungrnr: 11015	13.045,68	0,00	0,00	0,00	13.045,68	11.219,24	260,91	0,00	11.480,15	1.565,53	1.826,44	2,00	12,00	
000293/000 Regenwasserkanal, Haltungrnr: 11016	10.966,62	0,00	0,00	0,00	10.966,62	9.431,26	219,33	0,00	9.650,59	1.316,03	1.535,36	2,00	12,00	
000294/000 Regenwasserkanal, Haltungrnr: 11017	13.959,37	0,00	0,00	0,00	13.959,37	12.005,09	279,19	0,00	12.284,28	1.675,09	1.954,28	2,00	11,99	
000295/000 Regenwasserkanal, Haltungrnr: 11018	19.262,79	0,00	0,00	0,00	19.262,79	16.566,05	385,26	0,00	16.951,31	2.311,48	2.696,74	2,00	11,99	
000296/000 Regenwasserkanal, Haltungrnr: 11019	24.680,98	0,00	0,00	0,00	24.680,98	21.225,65	493,62	0,00	21.719,27	2.961,71	3.455,33	2,00	12,00	
000297/000 Regenwasserkanal, Haltungrnr: 11019A	9.274,59	0,00	0,00	0,00	9.274,59	7.976,13	185,49	0,00	8.161,62	1.112,97	1.298,46	2,00	12,00	
000298/000 Regenwasserkanal, Haltungrnr: 11019B	6.442,65	0,00	0,00	0,00	6.442,65	5.540,64	128,85	0,00	5.669,49	773,16	902,01	2,00	12,00	
000299/000 Regenwasserkanal, Haltungrnr: 11022	13.793,87	0,00	0,00	0,00	13.793,87	11.862,76	275,88	0,00	12.138,64	1.655,23	1.931,11	2,00	11,99	
000300/000 Regenwasserkanal, Haltungrnr: 11023	13.734,92	0,00	0,00	0,00	13.734,92	11.812,05	274,70	0,00	12.086,75	1.648,17	1.922,87	2,00	11,99	
000301/000 Regenwasserkanal, Haltungrnr: 11024	2.056,75	0,00	0,00	0,00	2.056,75	1.768,86	41,14	0,00	1.810,00	246,75	287,89	2,00	11,99	
000302/000 Regenwasserkanal, Haltungrnr: 11025	9.200,56	0,00	0,00	0,00	9.200,56	7.912,47	184,01	0,00	8.096,48	1.104,08	1.288,09	2,00	12,00	

Legende: 1 - Spalte 7./.. Spalte 11, 2 -Umbuchung von einer Anlageklasse in eine andere, 3 Zuschreibungen sind in Spalte 9 gesondert aufzuführen, 4 - (Spalte 9 * 100) : Spalte 7, 5 - (Spalte 12 * 100) : Spalte 7,9 - inkl. Umbuchungen
 alle währungsrelevanten Beträge in EUR

Spalte 1 - Die Ziffern geben an, in welchen Kontengruppen und Kontenarten veranschlagt wird



Anlagenbuchführung Anlagenpiegel

erstellt am: **06.07.2021 / 11:41:47**
 erstellt von: **Nina Kruse**
 erstellt für: **14 Mehlbek**
 Haushaltsjahr: **2020**

Eingeschränkt auf: Alle Anlagennummern

FIBU-Bilanzstruktur	Anschaffungs- und Herstellungskosten					Abschreibung				Restbuchwerte am Ende des Wirtschaftsjahres	Restbuchwerte am Ende des vorangegangenen Wirtschaftsjahres	Kennzahlen		
	Anfangsstand	Zugang	Abgang	Umbuchungen	Endstand	Anfangsstand	Zugang, d.h. Abschreibung im Haushaltsjahr	Abgang, d.h. angesammelte Abschreibungen auf die in Spalte 5 ausgewiesenen Abgänge	Endstand			Durchschnittlicher Abschreibungssatz	Durchschnittlicher Restbuchwert	
1	2	3	4	5	6	7	8	9	10	11	12	13	14	15
000303/000 Regenwasserkanal, Haltungrnr: 11026	11.568,59	0,00	0,00	0,00	11.568,59	9.948,97	231,37	0,00	10.180,34	1.388,25	1.619,62	2,00	12,00	
000304/000 Regenwasserkanal, Haltungrnr: 11027A	4.685,85	0,00	0,00	0,00	4.685,85	4.029,87	93,72	0,00	4.123,59	562,26	655,98	2,00	11,99	
000305/000 Regenwasserkanal, Haltungrnr: 11028	9.225,38	0,00	0,00	0,00	9.225,38	7.933,86	184,51	0,00	8.118,37	1.107,01	1.291,52	2,00	11,99	
000306/000 Regenwasserkanal, Haltungrnr: 1103	3.157,20	0,00	0,00	0,00	3.157,20	2.715,14	63,14	0,00	2.778,28	378,92	442,06	2,00	12,00	
000307/000 Regenwasserkanal, Haltungrnr: 11031a	2.090,39	0,00	0,00	0,00	2.090,39	1.797,76	41,81	0,00	1.839,57	250,82	292,63	2,00	11,99	
000308/000 Regenwasserkanal, Haltungrnr: 11032	8.613,83	0,00	0,00	0,00	8.613,83	7.407,93	172,28	0,00	7.580,21	1.033,62	1.205,90	2,00	11,99	
000309/000 Regenwasserkanal, Haltungrnr: 11033	9.075,16	0,00	0,00	0,00	9.075,16	7.804,60	181,50	0,00	7.986,10	1.089,06	1.270,56	2,00	12,00	
000310/000 Regenwasserkanal, Haltungrnr: 11034	11.254,45	0,00	0,00	0,00	11.254,45	9.678,84	225,09	0,00	9.903,93	1.350,52	1.575,61	2,00	11,99	
000311/000 Regenwasserkanal, Haltungrnr: 11036	8.803,65	0,00	0,00	0,00	8.803,65	7.571,10	176,07	0,00	7.747,17	1.056,48	1.232,55	2,00	12,00	
000312/000 Regenwasserkanal, Haltungrnr: 11037	2.804,57	0,00	0,00	0,00	2.804,57	2.411,91	56,09	0,00	2.468,00	336,57	392,66	2,00	12,00	
000313/000 Regenwasserkanal, Haltungrnr: 11040	1.691,53	0,00	0,00	0,00	1.691,53	1.454,71	33,83	0,00	1.488,54	202,99	236,82	2,00	12,00	
000314/000 Regenwasserkanal, Haltungrnr: 13501	14.256,38	0,00	0,00	0,00	14.256,38	12.260,52	285,13	0,00	12.545,65	1.710,73	1.995,86	2,00	11,99	
000315/000 Regenwasserkanal, Haltungrnr: 13502	16.761,68	0,00	0,00	0,00	16.761,68	14.415,00	335,23	0,00	14.750,23	2.011,45	2.346,68	2,00	12,00	
000315/001 Regenwasserkanal, Haltungrnr: 13502 Schlauchlining 2019	20.986,29	12.243,09	0,00	0,00	33.229,38	69,95	665,41	0,00	735,36	32.494,02	20.916,34	2,00	97,78	

Legende: 1 - Spalte 7./.. Spalte 11, 2 - Umbuchung von einer Anlageklasse in eine andere, 3 Zuschreibungen sind in Spalte 9 gesondert aufzuführen, 4 - (Spalte 9 * 100) : Spalte 7, 5 - (Spalte 12 * 100) : Spalte 7,9 - inkl. Umbuchungen
 alle währungsrelevanten Beträge in EUR
 Spalte 1 - Die Ziffern geben an, in welchen Kontengruppen und Kontenarten veranschlagt wird



Anlagenbuchführung Anlagenpiegel

erstellt am: **06.07.2021 / 11:41:47**
 erstellt von: **Nina Kruse**
 erstellt für: **14 Mehlbek**
 Haushaltsjahr: **2020**

Eingeschränkt auf: Alle Anlagennummern

FIBU-Bilanzstruktur	Anschaffungs- und Herstellungskosten					Abschreibung				Restbuchwerte am Ende des Wirtschaftsjahres	Restbuchwerte am Ende des vorangehenden Wirtschaftsjahres	Kennzahlen		
	Anfangsstand	Zugang	Abgang	Umbuchungen	Endstand	Anfangsstand	Zugang, d.h. Abschreibung im Haushaltsjahr	Abgang, d.h. angesammelte Abschreibungen auf die in Spalte 5 ausgewiesenen Abgänge	Endstand			Durchschnittlicher Abschreibungssatz	Durchschnittlicher Restbuchwert	
	EUR	EUR	EUR	EUR	EUR	EUR	EUR	EUR	EUR	EUR	EUR	v.H.	v.H.	
1	2	3	4	5	6	7	8	9	10	11	12	13	14	15
000316/000 Regenwasserkanal, Haltungrnr: 13503a	1.982,97	0,00	0,00	0,00	1.982,97	1.705,36	39,66	0,00	1.745,02	237,95	277,61	2,00	11,99	
000316/001 Regenwasserkanal, Haltungrnr: 13503a Schlauchlining 2019	3.026,02	1.765,34	0,00	0,00	4.791,36	10,09	95,94	0,00	106,03	4.685,33	3.015,93	2,00	97,78	
000317/000 Regenwasserkanal, Haltungrnr: 13503b	7.797,96	0,00	0,00	0,00	7.797,96	6.706,26	155,96	0,00	6.862,22	935,74	1.091,70	2,00	11,99	
000318/000 Regenwasserkanal, Haltungrnr: 14001	7.193,40	0,00	0,00	0,00	7.193,40	6.186,35	143,87	0,00	6.330,22	863,18	1.007,05	2,00	11,99	
000319/000 Regenwasserkanal, Haltungrnr: 14002	9.836,74	0,00	0,00	0,00	9.836,74	8.459,54	196,73	0,00	8.656,27	1.180,47	1.377,20	2,00	12,00	
000320/000 Regenwasserkanal, Haltungrnr: 14003	8.333,70	0,00	0,00	0,00	8.333,70	7.166,93	166,67	0,00	7.333,60	1.000,10	1.166,77	2,00	12,00	
000321/000 Regenwasserkanal, Haltungrnr: 14004	6.386,07	0,00	0,00	0,00	6.386,07	5.492,00	127,72	0,00	5.619,72	766,35	894,07	2,00	12,00	
000322/000 Regenwasserkanal, Haltungrnr: 14005	10.141,82	0,00	0,00	0,00	10.141,82	8.722,01	202,84	0,00	8.924,85	1.216,97	1.419,81	2,00	11,99	
000323/000 Regenwasserkanal, Haltungrnr: 14006	17.820,73	0,00	0,00	0,00	17.820,73	15.325,77	356,41	0,00	15.682,18	2.138,55	2.494,96	2,00	12,00	
000324/000 Regenwasserkanal, Haltungrnr: 14007	4.183,18	0,00	0,00	0,00	4.183,18	3.597,49	83,66	0,00	3.681,15	502,03	585,69	2,00	12,00	
000330/000 Regenwasserkanal Mühlenweg	20.307,72	0,00	0,00	0,00	20.307,72	3.858,43	406,15	0,00	4.264,58	16.043,14	16.449,29	2,00	79,00	
000331/000 Grundschlammpumpe	1.587,51	0,00	0,00	0,00	1.587,51	1.040,66	105,83	0,00	1.146,49	441,02	546,85	6,67	27,78	
000333/000 Abwaspumppe Doppelpumpwerk Am Griesborn (1. Pumpe)	2.055,13	0,00	0,00	0,00	2.055,13	1.255,93	137,01	0,00	1.392,94	662,19	799,20	6,67	32,22	
000360/000 Hausanschlussleitungen Mühlenweg	5.281,60	0,00	0,00	0,00	5.281,60	1.492,42	73,82	0,00	1.566,24	3.715,36	3.789,18	1,40	70,34	

Legende: 1 - Spalte 7./, Spalte 11, 2 -Umbuchung von einer Anlageklasse in eine andere, 3 Zuschreibungen sind in Spalte 9 gesondert aufzuführen, 4 - (Spalte 9 * 100) : Spalte 7, 5 - (Spalte 12 * 100) : Spalte 7,9 - inkl. Umbuchungen
 alle währungsrelevanten Beträge in EUR
 Spalte 1 - Die Ziffern geben an, in welchen Kontengruppen und Kontenarten veranschlagt wird



Anlagenbuchführung Anlagenpiegel

erstellt am: **06.07.2021 / 11:41:47**
 erstellt von: **Nina Kruse**
 erstellt für: **14 Mehlbek**
 Haushaltsjahr: **2020**

Eingeschränkt auf: Alle Anlagennummern

1	2	Anschaffungs- und Herstellungskosten					Abschreibung				12	13	Kennzahlen	
		3	4	5	6	7	8	9	10	11			14	15
EUR	EUR	EUR	EUR	EUR	EUR	EUR	EUR	EUR	EUR	EUR	EUR	v.H.	v.H.	
	000382/000 Regenrückhaltebecken - Gut Mehlbek	56.028,12	0,00	0,00	0,00	56.028,12	18.322,63	848,91	0,00	19.171,54	36.856,58	37.705,49	1,52	65,78
	000392/000 Schachtpumpe Klärwerk	1.989,44	0,00	0,00	0,00	1.989,44	928,41	132,63	0,00	1.061,04	928,40	1.061,03	6,67	46,66
	000395/000 SR Überlauf Tongrube Muldsberg	6.718,76	0,00	0,00	0,00	6.718,76	694,30	134,38	0,00	828,68	5.890,08	6.024,46	2,00	87,66
	000396/000 Abwasserpumpe Standort Dorfstraße 16	3.216,26	0,00	0,00	0,00	3.216,26	1.232,92	214,42	0,00	1.447,34	1.768,92	1.983,34	6,67	54,99
	000397/000 Abwasserpumpe Doppelpumpwerk Am Griesborn (2. Pumpe)	2.055,51	0,00	0,00	0,00	2.055,51	822,18	137,03	0,00	959,21	1.096,30	1.233,33	6,67	53,33
	000401/000 Erneuerung Rührwerk Kläranlage	3.344,05	0,00	0,00	0,00	3.344,05	1.532,71	334,41	0,00	1.867,12	1.476,93	1.811,34	10,00	44,16
	000404/000 Pumpe Klärwerk HOMA H 106	747,37	0,00	0,00	0,00	747,37	207,58	49,82	0,00	257,40	489,97	539,79	6,67	65,55
	000405/000 Tauchgebläse im Klärwerk	3.634,85	0,00	0,00	0,00	3.634,85	1.090,44	242,32	0,00	1.332,76	2.302,09	2.544,41	6,67	63,33
	000407/000 Pumpe "Gut Mehlbek"	2.567,77	0,00	0,00	0,00	2.567,77	656,19	171,18	0,00	827,37	1.740,40	1.911,58	6,67	67,77
	000421/000 Belüfterpumpe (1) Kläranlage	4.037,08	0,00	0,00	0,00	4.037,08	695,28	269,14	0,00	964,42	3.072,66	3.341,80	6,67	76,11
	000431/000 Steuerung Kläranlage (Schlammstapelbecken)	0,00	6.442,71	0,00	0,00	6.442,71	0,00	644,27	0,00	644,27	5.798,44	0,00	10,00	90,00
	000432/000 Belüfter 2 Kläranlage	0,00	4.623,15	0,00	0,00	4.623,15	0,00	154,11	0,00	154,11	4.469,04	0,00	3,33	96,66
	000433/000 Rückschlammpumpe 2	0,00	823,18	0,00	0,00	823,18	0,00	27,44	0,00	27,44	795,74	0,00	3,33	96,66
	000435/000 Pumpe Dorfsraße 13	0,00	2.336,70	0,00	0,00	2.336,70	0,00	129,82	0,00	129,82	2.206,88	0,00	5,56	94,44
045	1.2.3.5 Straßennetz mit Wegen, Plätzen und Verkehrslenkungsanlagen	722.398,76	0,00	17.761,83	0,00	704.636,93	560.038,49	10.201,77	17.756,83	552.483,43	152.153,50	162.360,27	1,44	21,59
	000195/000 Am Griesborn Fahrbahn	174.370,00	0,00	0,00	0,00	174.370,00	101.300,08	4.982,00	0,00	106.282,08	68.087,92	73.069,92	2,86	39,04
	000197/000 Am Griesborn Straßenbeleuchtung	8.891,43	0,00	0,00	0,00	8.891,43	6.125,19	296,38	0,00	6.421,57	2.469,86	2.766,24	3,33	27,77
	000198/000 Am Moor Fahrbahn	67.343,57	0,00	0,00	0,00	67.343,57	67.342,57	0,00	0,00	67.342,57	1,00	1,00	0,00	0,00
	000199/000 Am Moor Gehweg-links	14.200,01	0,00	0,00	0,00	14.200,01	14.199,01	0,00	0,00	14.199,01	1,00	1,00	0,00	0,00
	000200/000 Am Moor Gehweg-rechts	9.517,88	0,00	0,00	0,00	9.517,88	9.516,88	0,00	0,00	9.516,88	1,00	1,00	0,00	0,01

Legende: 1 - Spalte 7./, Spalte 11, 2 - Umbuchung von einer Anlageklasse in eine andere, 3 Zuschreibungen sind in Spalte 9 gesondert aufzuführen, 4 - (Spalte 9 * 100) : Spalte 7, 5 - (Spalte 12 * 100) : Spalte 7,9 - inkl. Umbuchungen
 alle währungsrelevanten Beträge in EUR
 Spalte 1 - Die Ziffern geben an, in welchen Kontengruppen und Kontenarten veranschlagt wird



Anlagenbuchführung Anlagenpiegel

erstellt am: **06.07.2021 / 11:41:47**
 erstellt von: **Nina Kruse**
 erstellt für: **14 Mehlbek**
 Haushaltsjahr: **2020**

Eingeschränkt auf: Alle Anlagennummern

FIBU-Bilanzstruktur	Anschaffungs- und Herstellungskosten					Abschreibung				Restbuchwerte am	Restbuchwerte am	Kennzahlen		
	Anfangsstand	Zugang	Abgang	Umbuchungen	Endstand	Anfangsstand	Zugang, d.h. Abschreibung im Haushaltsjahr	Abgang, d.h. angesammelte Abschreibungen auf die in Spalte 5 ausgewiesenen Abgänge	Endstand	Ende des Wirtschaftsjahres	Ende des vorangegangenen Wirtschaftsjahres	Durchschnittlicher Abschreibungssatz	Durchschnittlicher Restbuchwert	
	EUR	EUR	EUR	EUR	EUR	EUR	EUR	EUR	EUR	EUR	EUR	v.H.	v.H.	
1	2	3	4	5	6	7	8	9	10	11	12	13	14	15
000201/000 Am Moor Straßenbeleuchtung	5.606,02	0,00	5.606,02	0,00	0,00	5.605,02	0,00	5.605,02	0,00	0,00	1,00	0,00	0,00	
000204/000 Oha Fahrbahn	48.101,25	0,00	0,00	0,00	48.101,25	48.100,25	0,00	0,00	48.100,25	1,00	1,00	0,00	0,00	
000205/000 Oha Gehweg-links	7.142,76	0,00	0,00	0,00	7.142,76	7.141,76	0,00	0,00	7.141,76	1,00	1,00	0,00	0,01	
000206/000 Oha Straßenbeleuchtung	6.547,79	0,00	6.547,79	0,00	0,00	6.546,79	0,00	6.546,79	0,00	0,00	1,00	0,00	0,00	
000207/000 Ohlenkamp Fahrbahn	63.322,67	0,00	0,00	0,00	63.322,67	63.321,67	0,00	0,00	63.321,67	1,00	1,00	0,00	0,00	
000208/000 Ohlenkamp Gehweg-links	12.518,00	0,00	0,00	0,00	12.518,00	12.517,00	0,00	0,00	12.517,00	1,00	1,00	0,00	0,00	
000209/000 Ohlenkamp Parkplatz	5.685,00	0,00	0,00	0,00	5.685,00	5.684,00	0,00	0,00	5.684,00	1,00	1,00	0,00	0,01	
000210/000 Ohlenkamp Straßenbäume	4.863,36	0,00	0,00	0,00	4.863,36	0,00	0,00	0,00	0,00	4.863,36	4.863,36	0,00	100,00	
000211/000 Ohlenkamp Straßenbeleuchtung	5.606,02	0,00	5.606,02	0,00	0,00	5.605,02	0,00	5.605,02	0,00	0,00	1,00	0,00	0,00	
000212/000 Rombusch Fahrbahn	64.423,95	0,00	0,00	0,00	64.423,95	29.450,80	1.840,68	0,00	31.291,48	33.132,47	34.973,15	2,86	51,42	
000213/000 Rombusch Straßenbeleuchtung	3.556,72	0,00	0,00	0,00	3.556,72	1.837,68	118,56	0,00	1.956,24	1.600,48	1.719,04	3,33	44,99	
000214/000 Steinörtchen-Weg Fahrbahn	27.571,64	0,00	0,00	0,00	27.571,64	27.570,64	0,00	0,00	27.570,64	1,00	1,00	0,00	0,00	
000216/000 Wanderweg Tongrube	39.977,00	0,00	0,00	0,00	39.977,00	39.976,00	0,00	0,00	39.976,00	1,00	1,00	0,00	0,00	
000217/000 Wirtschaftsweg Tongrube	15.801,00	0,00	0,00	0,00	15.801,00	15.010,97	789,03	0,00	15.800,00	1,00	790,03	4,99	0,00	
000349/000 Hörstener Wiesenweg Fahrbahn	17.975,30	0,00	0,00	0,00	17.975,30	17.974,30	0,00	0,00	17.974,30	1,00	1,00	0,00	0,00	
000350/000 Weg zum Raden Fahrbahn	15.284,69	0,00	0,00	0,00	15.284,69	15.283,69	0,00	0,00	15.283,69	1,00	1,00	0,00	0,00	
000351/000 Ohlander Wiesenweg Fahrbahn	5.403,28	0,00	0,00	0,00	5.403,28	5.402,28	0,00	0,00	5.402,28	1,00	1,00	0,00	0,01	
000352/000 Verlängerung Ohlander Weg Fahrbahn	4.569,81	0,00	0,00	0,00	4.569,81	4.568,81	0,00	0,00	4.568,81	1,00	1,00	0,00	0,02	
000356/000 Straßenbeleuchtung Friedhof und Oha	4.280,02	0,00	0,00	0,00	4.280,02	3.721,31	142,67	0,00	3.863,98	416,04	558,71	3,33	9,72	
000357/000 Gehweg Oha	13.324,97	0,00	0,00	0,00	13.324,97	10.406,07	380,71	0,00	10.786,78	2.538,19	2.918,90	2,86	19,04	
000358/000 Gehweg Oha	7.613,88	0,00	0,00	0,00	7.613,88	5.782,94	217,54	0,00	6.000,48	1.613,40	1.830,94	2,86	21,19	
000365/000 Lerchenfeld Fahrbahn	1,00	0,00	0,00	0,00	1,00	0,00	0,00	0,00	0,00	1,00	1,00	0,00	100,00	
000366/000 Mühlenweg/Hörster Weg Fahrbahn	1,00	0,00	0,00	0,00	1,00	0,00	0,00	0,00	0,00	1,00	1,00	0,00	100,00	

Legende: 1 - Spalte 7./, Spalte 11, 2 - Umbuchung von einer Anlageklasse in eine andere, 3 Zuschreibungen sind in Spalte 9 gesondert aufzuführen, 4 - (Spalte 9 * 100) : Spalte 7, 5 - (Spalte 12 * 100) : Spalte 7,9 - inkl. Umbuchungen
 alle währungsrelevanten Beträge in EUR

Spalte 1 - Die Ziffern geben an, in welchen Kontengruppen und Kontenarten veranschlagt wird



Anlagenbuchführung Anlagenpiegel

erstellt am: **06.07.2021 / 11:41:48**
 erstellt von: **Nina Kruse**
 erstellt für: **14 Mehlbek**
 Haushaltsjahr: **2020**

Eingeschränkt auf: Alle Anlagennummern

FIBU-Bilanzstruktur	Anschaffungs- und Herstellungskosten					Abschreibung				Restbuchwerte am Ende des Wirtschaftsjahres	Restbuchwerte am Ende des vorangehenden Wirtschaftsjahres	Kennzahlen		
	Anfangsstand	Zugang	Abgang	Umbuchungen	Endstand	Anfangsstand	Zugang, d.h. Abschreibung im Haushaltsjahr	Abgang, d.h. angesammelte Abschreibungen auf die in Spalte 5 ausgewiesenen Abgänge	Endstand			Durchschnittlicher Abschreibungssatz	Durchschnittlicher Restbuchwert	
	EUR	EUR	EUR	EUR	EUR	EUR	EUR	EUR	EUR	EUR	EUR	v.H.	v.H.	
1	2	3	4	5	6	7	8	9	10	11	12	13	14	15
000367/000	Wackener Weg Fahrbahn	1,00	0,00	0,00	0,00	1,00	0,00	0,00	0,00	0,00	1,00	1,00	0,00	100,00
000368/000	Tongrubenweg Fahrbahn	1,00	0,00	0,00	0,00	1,00	0,00	0,00	0,00	0,00	1,00	1,00	0,00	100,00
000369/000	Weg zum Blocksberg Fahrbahn	1,00	0,00	0,00	0,00	1,00	0,00	0,00	0,00	0,00	1,00	1,00	0,00	100,00
000370/000	Wiesengrund Fahrbahn	1,00	0,00	0,00	0,00	1,00	0,00	0,00	0,00	0,00	1,00	1,00	0,00	100,00
000371/000	Schmiedewiesenweg Fahrbahn	1,00	0,00	0,00	0,00	1,00	0,00	0,00	0,00	0,00	1,00	1,00	0,00	100,00
000372/000	Eckkoppelweg Fahrbahn	1,00	0,00	0,00	0,00	1,00	0,00	0,00	0,00	0,00	1,00	1,00	0,00	100,00
000373/000	Kippstraße Fahrbahn	1,00	0,00	0,00	0,00	1,00	0,00	0,00	0,00	0,00	1,00	1,00	0,00	100,00
000374/000	Dorfstraße, Gehweg	24.790,72	0,00	0,00	0,00	24.790,72	24.789,72	0,00	0,00	24.789,72	1,00	1,00	0,00	0,00
000375/000	Dorfstraße, Straßenbeleuchtung	1,00	0,00	0,00	0,00	1,00	0,00	0,00	0,00	0,00	1,00	1,00	0,00	100,00
000376/000	Lerchenfeld, Straßenbeleuchtung	1,00	0,00	0,00	0,00	1,00	0,00	0,00	0,00	0,00	1,00	1,00	0,00	100,00
000377/000	Mühlenweg/Hörster Weg, Straßenbeleuchtung	1,00	0,00	1,00	0,00	0,00	0,00	0,00	0,00	0,00	0,00	1,00	0,00	0,00
000378/000	Tongrubenweg Straßenbeleuchtung	1,00	0,00	1,00	0,00	0,00	0,00	0,00	0,00	0,00	0,00	1,00	0,00	0,00
000386/000	Tongrubenweg Straßenbeleuchtung	9.308,18	0,00	0,00	0,00	9.308,18	2.449,32	310,59	0,00	2.759,91	6.548,27	6.858,86	3,34	70,34
000387/000	Verlängerung Entwässerungsmulde Mühlenweg	7.561,16	0,00	0,00	0,00	7.561,16	1.674,23	216,03	0,00	1.890,26	5.670,90	5.886,93	2,86	75,00
000426/000	Straßenbeleuchtung, Umrüstung auf LED	27.227,68	0,00	0,00	-27.227,68	0,00	1.134,49	-1.134,49	0,00	0,00	0,00	26.093,19	0,00	0,00
000444/000	Am Griesborn, Straßenbeleuchtung, Umrüstung auf LED	0,00	0,00	0,00	1.601,63	1.601,63	0,00	120,12	0,00	120,12	1.481,51	0,00	3,33	92,50
000445/000	Am Moor, Straßenbeleuchtung, Umrüstung auf LED	0,00	0,00	0,00	3.203,26	3.203,26	0,00	240,24	0,00	240,24	2.963,02	0,00	3,33	92,50
000446/000	Dorfstraße, Straßenbeleuchtung, Umrüstung auf LED	0,00	0,00	0,00	4.804,88	4.804,88	0,00	360,36	0,00	360,36	4.444,52	0,00	3,33	92,50

Legende: 1 - Spalte 7./, Spalte 11, 2 - Umbuchung von einer Anlageklasse in eine andere, 3 Zuschreibungen sind in Spalte 9 gesondert aufzuführen, 4 - (Spalte 9 * 100) : Spalte 7, 5 - (Spalte 12 * 100) : Spalte 7,9 - inkl. Umbuchungen
 alle währungsrelevanten Beträge in EUR

Spalte 1 - Die Ziffern geben an, in welchen Kontengruppen und Kontenarten veranschlagt wird



Anlagenbuchführung Anlagenpiegel

erstellt am: **06.07.2021 / 11:41:48**
 erstellt von: **Nina Kruse**
 erstellt für: **14 Mehlbek**
 Haushaltsjahr: **2020**

Eingeschränkt auf: Alle Anlagennummern

1	FIBU-Bilanzstruktur 2	Anschaffungs- und Herstellungskosten					Abschreibung				Restbuchwerte am Ende des Wirtschaftsjahres 1)	Restbuchwerte am Ende des vorange- gangenen Wirtschaftsjahres	Kennzahlen	
		Anfangsstand	Zugang	Abgang	Umbuchungen	Endstand	Anfangsstand	Zugang, d.h. Ab- schreibung im Haushaltsjahr 3)	Abgang, d.h. an- gesammelte Ab- schreibungen auf die in Spalte 5 aus- gewiesenen Abgänge	Endstand			Durch- schnittlicher Abschrei- bungssatz 4)	Durch- schnittlicher Restbuch- wert 5)
		EUR	EUR	EUR	EUR	EUR	EUR	EUR	EUR	EUR			EUR	EUR
		3	4	5	6	7	8	9	10	11	12	13	14	15
	000447/000 Dorfstr./ Sportlerheim Straßenbeleuchtung, Umrüstung auf LED	0,00	0,00	0,00	400,41	400,41	0,00	30,03	0,00	30,03	370,38	0,00	3,33	92,50
	000448/000 Hörster Weg, Straßenbeleuchtung, Umrüstung auf LED	0,00	0,00	0,00	1.601,63	1.601,63	0,00	120,13	0,00	120,13	1.481,50	0,00	3,33	92,49
	000449/000 K 62, Straßenbeleuchtung, Umrüstung auf LED	0,00	0,00	0,00	3.203,26	3.203,26	0,00	240,24	0,00	240,24	2.963,02	0,00	3,33	92,50
	000450/000 Mühlenweg Straßenbeleuchtung, Umrüstung auf LED	0,00	0,00	0,00	2.402,44	2.402,44	0,00	180,18	0,00	180,18	2.222,26	0,00	3,33	92,50
	000451/000 Oha Straßenbeleuchtung, Umrüstung auf LED	0,00	0,00	0,00	1.601,63	1.601,63	0,00	120,13	0,00	120,13	1.481,50	0,00	3,33	92,49
	000452/000 Ohlenkamp Straßenbeleuchtung, Umrüstung auf LED	0,00	0,00	0,00	2.802,85	2.802,85	0,00	210,22	0,00	210,22	2.592,63	0,00	3,33	92,49
	000453/000 Steinörtchen Straßenbeleuchtung, Umrüstung auf LED	0,00	0,00	0,00	1.201,22	1.201,22	0,00	90,09	0,00	90,09	1.111,13	0,00	3,33	92,50
	000454/000 Tongrubenweg Straßenbeleuchtung, Umrüstung auf LED	0,00	0,00	0,00	3.203,25	3.203,25	0,00	240,24	0,00	240,24	2.963,01	0,00	3,33	92,50
	000455/000 Weg zum Friedhof Straßenbeleuchtung, Umrüstung auf LED	0,00	0,00	0,00	1.201,22	1.201,22	0,00	90,09	0,00	90,09	1.111,13	0,00	3,33	92,50
046	1.2.3.6 Sonstige Bauten des Infrastrukturvermögens	32.762,90	0,00	0,00	0,00	32.762,90	29.052,82	1.561,31	0,00	30.614,13	2.148,77	3.710,08	4,76	6,55
	000202/000 Wartehäuschen Dorfstraße, Beim Feuerwehrgerätehaus	3.025,27	0,00	0,00	0,00	3.025,27	2.747,89	151,26	0,00	2.899,15	126,12	277,38	5,00	4,16
	000203/000 Wartehäuschen Dorfstraße, Ortausgang Agethorst	3.056,74	0,00	0,00	0,00	3.056,74	2.776,59	152,84	0,00	2.929,43	127,31	280,15	5,00	4,16
	000215/000 Wartehäuschen Ziegenweide, Dorfstraße	1.354,14	0,00	0,00	0,00	1.354,14	1.230,07	67,71	0,00	1.297,78	56,36	124,07	5,00	4,16

Legende: 1 - Spalte 7./, Spalte 11, 2 -Umbuchung von einer Anlageklasse in eine andere, 3 Zuschreibungen sind in Spalte 9 gesondert aufzuführen, 4 - (Spalte 9 * 100) : Spalte 7, 5 - (Spalte 12 * 100) : Spalte 7,9 - inkl. Umbuchungen
 alle währungsrelevanten Beträge in EUR

Spalte 1 - Die Ziffern geben an, in welchen Kontengruppen und Kontenarten veranschlagt wird



Anlagenbuchführung Anlagenpiegel

erstellt am: **06.07.2021 / 11:41:48**
 erstellt von: **Nina Kruse**
 erstellt für: **14 Mehlbek**
 Haushaltsjahr: **2020**

Eingeschränkt auf: Alle Anlagennummern

1	2	Anschaffungs- und Herstellungskosten					Abschreibung				Restbuchwerte am Ende des Wirtschaftsjahres 1)	Restbuchwerte am Ende des vorangehenden Wirtschaftsjahres	Kennzahlen	
		Anfangsstand	Zugang	Abgang	Umbuchungen	Endstand	Anfangsstand	Zugang, d.h. Abschreibung im Haushaltsjahr 3)	Abgang, d.h. angesammelte Abschreibungen auf die in Spalte 5 ausgewiesenen Abgänge	Endstand			Durchschnittlicher Abschreibungssatz 4)	Durchschnittlicher Restbuchwert 5)
		EUR	EUR	EUR	EUR	EUR	EUR	EUR	EUR	EUR			EUR	EUR
	000354/000 Ersatzpflanzung Ohlenkamp	4.666,56	0,00	0,00	0,00	4.666,56	3.966,53	311,10	0,00	4.277,63	388,93	700,03	6,67	8,33
	000355/000 Schutzplanken Mühlenweg	1.717,51	0,00	0,00	0,00	1.717,51	1.055,61	42,94	0,00	1.098,55	618,96	661,90	2,50	36,03
	000361/000 Rombusch Bepflanzung	2.233,36	0,00	0,00	0,00	2.233,36	2.232,36	0,00	0,00	2.232,36	1,00	1,00	0,00	0,04
	000362/000 Löschwasserstände Steinröthchen	1.972,00	0,00	0,00	0,00	1.972,00	1.396,83	98,60	0,00	1.495,43	476,57	575,17	5,00	24,16
	000363/000 Löschwasserbrunnen Tohnhuhle	4.585,84	0,00	0,00	0,00	4.585,84	4.299,19	229,29	0,00	4.528,48	57,36	286,65	5,00	1,25
	000364/000 Löschwasserbrunnen Hörsten	10.151,48	0,00	0,00	0,00	10.151,48	9.347,75	507,57	0,00	9.855,32	296,16	803,73	5,00	2,91
05	1.2.4 Bauten auf fremdem Grund und Boden	0,00	0,00	0,00	0,00	0,00	0,00	0,00	0,00	0,00	0,00	0,00	0,00	0,00
06	1.2.5 Kunstgegenstände, Kulturdenkmäler	1,00	0,00	0,00	0,00	1,00	0,00	0,00	0,00	0,00	1,00	1,00	0,00	100,00
	000194/000 Ehrenmal	1,00	0,00	0,00	0,00	1,00	0,00	0,00	0,00	0,00	1,00	1,00	0,00	100,00
07	1.2.6. Maschinen und technische Anlagen, Fahrzeuge	72.799,49	792,10	0,00	0,00	73.591,59	70.683,82	1.819,60	0,00	72.503,42	1.088,17	2.115,67	2,47	1,47
	000001/000 Sirene	666,04	0,00	0,00	0,00	666,04	665,04	0,00	0,00	665,04	1,00	1,00	0,00	0,15
	000002/000 Sirene	666,04	0,00	0,00	0,00	666,04	665,04	0,00	0,00	665,04	1,00	1,00	0,00	0,15
	000182/000 Handsprechfunkgerät 2m	1.094,00	0,00	0,00	0,00	1.094,00	1.093,00	0,00	0,00	1.093,00	1,00	1,00	0,00	0,09
	000183/000 Handsprechfunkgerät 2m	1.094,00	0,00	0,00	0,00	1.094,00	1.093,00	0,00	0,00	1.093,00	1,00	1,00	0,00	0,09
	000184/000 Batterieladegerät	220,00	0,00	0,00	0,00	220,00	220,00	0,00	0,00	220,00	0,00	0,00	0,00	0,00
	000185/000 TSF	41.262,75	0,00	0,00	0,00	41.262,75	41.261,75	0,00	0,00	41.261,75	1,00	1,00	0,00	0,00
	000186/000 Handsprechfunkgerät 2m	651,80	0,00	0,00	0,00	651,80	650,80	0,00	0,00	650,80	1,00	1,00	0,00	0,15
	000187/000 Funkgerät 4-m	1.927,80	0,00	0,00	0,00	1.927,80	1.926,80	0,00	0,00	1.926,80	1,00	1,00	0,00	0,05
	000188/000 Luftentfeuchter	1.124,22	0,00	0,00	0,00	1.124,22	1.024,32	74,95	0,00	1.099,27	24,95	99,90	6,67	2,21
	000189/000 TS 8/8	9.452,84	0,00	0,00	0,00	9.452,84	9.451,84	0,00	0,00	9.451,84	1,00	1,00	0,00	0,01
	000190/000 Handsprechfunkgerät 2m	623,92	0,00	0,00	0,00	623,92	622,92	0,00	0,00	622,92	1,00	1,00	0,00	0,16
	000191/000 Handsprechfunkgerät 2m	623,91	0,00	0,00	0,00	623,91	622,91	0,00	0,00	622,91	1,00	1,00	0,00	0,16
	000192/000 Atemschutzgerät	1.460,00	0,00	0,00	0,00	1.460,00	1.459,00	0,00	0,00	1.459,00	1,00	1,00	0,00	0,06

Legende: 1 - Spalte 7./, Spalte 11, 2 -Umbuchung von einer Anlageklasse in eine andere, 3 Zuschreibungen sind in Spalte 9 gesondert aufzuführen, 4 - (Spalte 9 * 100) : Spalte 7, 5 - (Spalte 12 * 100) : Spalte 7,9 - inkl. Umbuchungen
 alle währungsrelevanten Beträge in EUR
 Spalte 1 - Die Ziffern geben an, in welchen Kontengruppen und Kontenarten veranschlagt wird



Anlagenbuchführung Anlagenpiegel

erstellt am: **06.07.2021 / 11:41:48**
 erstellt von: **Nina Kruse**
 erstellt für: **14 Mehlbek**
 Haushaltsjahr: **2020**

Eingeschränkt auf: Alle Anlagennummern

FIBU-Bilanzstruktur	Anschaffungs- und Herstellungskosten					Abschreibung				Restbuchwerte am	Restbuchwerte am	Kennzahlen		
	Anfangsstand	Zugang	Abgang	Umbuchungen	Endstand	Anfangsstand	Zugang, d.h. Abschreibung im Haushaltsjahr	Abgang, d.h. angesammelte Abschreibungen auf die in Spalte 5 ausgewiesenen Abgänge	Endstand	Ende des Wirtschaftsjahres	Ende des vorangegangenen Wirtschaftsjahres	Durchschnittlicher Abschreibungssatz	Durchschnittlicher Restbuchwert	
	EUR	EUR	EUR	EUR	EUR	EUR	EUR	EUR	EUR	EUR	EUR	v.H.	v.H.	
1	2	3	4	5	6	7	8	9	10	11	12	13	14	15
	000193/000 Atemschutzgerät	1.460,00	0,00	0,00	0,00	1.460,00	1.459,00	0,00	0,00	1.459,00	1,00	1,00	0,00	0,06
	000332/000 Sprühpumpe	836,57	0,00	0,00	0,00	836,57	836,57	0,00	0,00	836,57	0,00	0,00	0,00	0,00
	000343/000 Zaun Tongrube	445,60	0,00	0,00	0,00	445,60	444,60	0,00	0,00	444,60	1,00	1,00	0,00	0,22
	000388/000 Wartungssatz Pressluftatmer	1.037,54	0,00	0,00	0,00	1.037,54	1.037,54	0,00	0,00	1.037,54	0,00	0,00	0,00	0,00
	000389/000 Handscheinwerfer	431,38	0,00	0,00	0,00	431,38	431,38	0,00	0,00	431,38	0,00	0,00	0,00	0,00
	000410/000 Digitalfunkkomponenten	5.268,09	0,00	0,00	0,00	5.268,09	4.172,47	1.095,62	0,00	5.268,09	0,00	1.095,62	20,80	0,00
	000415/000 Hohlstrahlrohr F-500, Löschmittelzusatz	1.010,31	0,00	0,00	0,00	1.010,31	808,24	202,07	0,00	1.010,31	0,00	202,07	20,00	0,00
	000422/000 Leitungsroller	374,27	0,00	0,00	0,00	374,27	224,56	74,86	0,00	299,42	74,85	149,71	20,00	19,99
	000423/000 Glasmanagement-Set	428,40	0,00	0,00	0,00	428,40	257,04	85,68	0,00	342,72	85,68	171,36	20,00	20,00
	000425/000 Digitale Meldeempfänger	640,01	0,00	0,00	0,00	640,01	256,00	128,00	0,00	384,00	256,01	384,01	20,00	40,00
	000436/000 Standrohr	0,00	389,87	0,00	0,00	389,87	0,00	77,97	0,00	77,97	311,90	0,00	20,00	80,00
	000437/000 Flutlichtstrahler W 60	0,00	402,23	0,00	0,00	402,23	0,00	80,45	0,00	80,45	321,78	0,00	20,00	79,99
08	1.2.7 Betriebs- und Geschäftsausstattung	22.949,34	225,92	0,00	0,00	23.175,26	18.542,29	1.493,06	0,00	20.035,35	3.139,91	4.407,05	6,44	13,54
	000006/000 Karussell mit Rundbank	1.154,66	0,00	0,00	0,00	1.154,66	1.154,66	0,00	0,00	1.154,66	0,00	0,00	0,00	0,00
	000007/000 Wippe 2-sitzig	460,48	0,00	0,00	0,00	460,48	460,48	0,00	0,00	460,48	0,00	0,00	0,00	0,00
	000008/000 Zweierschaukel	647,89	0,00	0,00	0,00	647,89	647,89	0,00	0,00	647,89	0,00	0,00	0,00	0,00
	000009/000 Federspiel Delphin	334,37	0,00	0,00	0,00	334,37	334,37	0,00	0,00	334,37	0,00	0,00	0,00	0,00
	000010/000 Federspiel Moto	277,67	0,00	0,00	0,00	277,67	277,67	0,00	0,00	277,67	0,00	0,00	0,00	0,00
	000011/000 Dreierreck	404,93	0,00	0,00	0,00	404,93	404,93	0,00	0,00	404,93	0,00	0,00	0,00	0,00
	000012/000 Außenanlagen Spielplatz (Sand)	2.393,20	0,00	0,00	0,00	2.393,20	2.392,20	0,00	0,00	2.392,20	1,00	1,00	0,00	0,04
	000218/000 Turmkombination	3.371,52	0,00	0,00	0,00	3.371,52	3.370,52	0,00	0,00	3.370,52	1,00	1,00	0,00	0,02
	000219/000 Schaukel	600,00	0,00	0,00	0,00	600,00	599,00	0,00	0,00	599,00	1,00	1,00	0,00	0,16
	000326/000 Hohlstrahlrohr	432,68	0,00	0,00	0,00	432,68	432,68	0,00	0,00	432,68	0,00	0,00	0,00	0,00

Legende: 1 - Spalte 7./, Spalte 11, 2 - Umbuchung von einer Anlageklasse in eine andere, 3 Zuschreibungen sind in Spalte 9 gesondert aufzuführen, 4 - (Spalte 9 * 100) : Spalte 7, 5 - (Spalte 12 * 100) : Spalte 7,9 - inkl. Umbuchungen
 alle währungsrelevanten Beträge in EUR

Spalte 1 - Die Ziffern geben an, in welchen Kontengruppen und Kontenarten veranschlagt wird



Anlagenbuchführung Anlagenpiegel

erstellt am: **06.07.2021 / 11:41:49**
 erstellt von: **Nina Kruse**
 erstellt für: **14 Mehlbek**
 Haushaltsjahr: **2020**

Eingeschränkt auf: Alle Anlagennummern

FIBU-Bilanzstruktur	Anschaffungs- und Herstellungskosten					Abschreibung				Restbuchwerte am	Restbuchwerte am	Kennzahlen		
	Anfangsstand	Zugang	Abgang	Umbuchungen	Endstand	Anfangsstand	Zugang, d.h. Abschreibung im Haushaltsjahr	Abgang, d.h. angesammelte Abschreibungen auf die in Spalte 5 ausgewiesenen Abgänge	Endstand	Ende des Wirtschaftsjahres	Ende des vorangegangenen Wirtschaftsjahres	Durchschnittlicher Abschreibungssatz	Durchschnittlicher Restbuchwert	
	EUR	EUR	EUR	EUR	EUR	EUR	EUR	EUR	EUR	EUR	EUR	v.H.	v.H.	
1	2	3	4	5	6	7	8	9	10	11	12	13	14	15
	000341/000 Handscheinwerfer	288,10	0,00	0,00	0,00	288,10	288,10	0,00	0,00	288,10	0,00	0,00	0,00	0,00
	000342/000 Pressluftatmer mit Lungenautomaten	2.082,83	0,00	0,00	0,00	2.082,83	2.082,83	0,00	0,00	2.082,83	0,00	0,00	0,00	0,00
	000390/000 Premium Doppelschaukel	794,16	0,00	0,00	0,00	794,16	794,16	0,00	0,00	794,16	0,00	0,00	0,00	0,00
	000393/000 Feuerwehrstiefel / Überjacke	620,88	0,00	0,00	0,00	620,88	620,88	0,00	0,00	620,88	0,00	0,00	0,00	0,00
	000394/000 Feuerwehrstiefel	179,90	0,00	0,00	0,00	179,90	179,90	0,00	0,00	179,90	0,00	0,00	0,00	0,00
	000398/000 Überjacke Viking	477,19	0,00	0,00	0,00	477,19	477,19	0,00	0,00	477,19	0,00	0,00	0,00	0,00
	000400/000 Einsatzschutzkleidung	832,64	0,00	0,00	0,00	832,64	832,64	0,00	0,00	832,64	0,00	0,00	0,00	0,00
	000403/000 Einsatzschutzjacke	356,88	0,00	0,00	0,00	356,88	356,88	0,00	0,00	356,88	0,00	0,00	0,00	0,00
	000406/000 Dienst-, Schutz- und Einsatzkleidung	261,32	0,00	0,00	0,00	261,32	209,06	52,26	0,00	261,32	0,00	52,26	20,00	0,00
	000411/000 Feuerwehrstiefel	179,90	0,00	0,00	0,00	179,90	143,92	35,98	0,00	179,90	0,00	35,98	20,00	0,00
	000413/000 Schnürstiefel, Abzeichen	219,90	0,00	0,00	0,00	219,90	175,92	43,98	0,00	219,90	0,00	43,98	20,00	0,00
	000414/000 Einsatz- und Schutzkleidung div.	261,32	0,00	0,00	0,00	261,32	209,06	52,26	0,00	261,32	0,00	52,26	20,00	0,00
	000419/000 Atemschutzgerät	616,42	0,00	0,00	0,00	616,42	369,86	123,29	0,00	493,15	123,27	246,56	20,00	19,99
	000420/000 Latzhose und Überjacke	928,20	0,00	0,00	0,00	928,20	556,92	185,64	0,00	742,56	185,64	371,28	20,00	20,00
	000424/000 Feuerwehr Überjacke Viking Advance	540,26	0,00	0,00	0,00	540,26	324,15	108,05	0,00	432,20	108,06	216,11	20,00	20,00
	000427/000 FW-Einsatzkleidung	803,48	0,00	0,00	0,00	803,48	160,70	160,70	0,00	321,40	482,08	642,78	20,00	59,99
	000428/000 FW-Einsatzkleidung	2.208,13	0,00	0,00	0,00	2.208,13	441,63	441,63	0,00	883,26	1.324,87	1.766,50	20,00	59,99
	000429/000 Schutzkleidung, Helm, Stiefel	1.010,54	0,00	0,00	0,00	1.010,54	202,11	202,11	0,00	404,22	606,32	808,43	20,00	59,99
	000430/000 FW-Schnürstiefel HAIX	209,89	0,00	0,00	0,00	209,89	41,98	41,98	0,00	83,96	125,93	167,91	20,00	59,99
	000434/000 Regal Feuerwehrgerätehaus	0,00	225,92	0,00	0,00	225,92	0,00	45,18	0,00	45,18	180,74	0,00	20,00	80,00
09	1.2.8 Geleistete Anzahlungen, Anlagen im Bau	0,00	0,00	0,00	0,00	0,00	0,00	0,00	0,00	0,00	0,00	0,00	0,00	0,00
	1.3 Finanzanlagen	369.645,58	0,00	0,00	0,00	369.645,58	0,00	0,00	0,00	0,00	369.645,58	369.645,58	0,00	100,00
10	1.3.1 Anteile an verbundenen Unternehmen	648,98	0,00	0,00	0,00	648,98	0,00	0,00	0,00	0,00	648,98	648,98	0,00	100,00

Legende: 1 - Spalte 7./, Spalte 11, 2 - Umbuchung von einer Anlageklasse in eine andere, 3 Zuschreibungen sind in Spalte 9 gesondert aufzuführen, 4 - (Spalte 9 * 100) : Spalte 7, 5 - (Spalte 12 * 100) : Spalte 7,9 - inkl. Umbuchungen
 alle währungsrelevanten Beträge in EUR

Spalte 1 - Die Ziffern geben an, in welchen Kontengruppen und Kontenarten veranschlagt wird



Anlagenbuchführung Anlagenpiegel

erstellt am: **06.07.2021 / 11:41:49**
 erstellt von: **Nina Kruse**
 erstellt für: **14 Mehlbek**
 Haushaltsjahr: **2020**

Eingeschränkt auf: Alle Anlagennummern

1	FIBU-Bilanzstruktur 2	Anschaffungs- und Herstellungskosten					Abschreibung				Restbuchwerte am Ende des Wirtschaftsjahres 1)	Restbuchwerte am Ende des vorange- gangenen Wirtschaftsjahres	Kennzahlen	
		Anfangsstand	Zugang	Abgang	Umbuchungen	Endstand	Anfangsstand	Zugang, d.h. Ab- schreibung im Haushaltsjahr 3)	Abgang, d.h. an- gesammelte Ab- schreibungen auf die in Spalte 5 aus- gewiesenen Abgänge	Endstand			Durch- schnittlicher Abschrei- bungssatz 4)	Durch- schnittlicher Restbuch- wert 5)
		EUR	EUR	EUR	EUR	EUR	EUR	EUR	EUR	EUR	EUR	EUR	v.H.	v.H.
	000335/000 Beteiligung Zweckverband Breitbandversorgung	648,98	0,00	0,00	0,00	648,98	0,00	0,00	0,00	0,00	648,98	648,98	0,00	100,00
11	1.3.2 Beteiligungen	368.996,60	0,00	0,00	0,00	368.996,60	0,00	0,00	0,00	0,00	368.996,60	368.996,60	0,00	100,00
	000334/000 Aktien Schleswig-Holstein Netz AG	113.185,80	0,00	0,00	0,00	113.185,80	0,00	0,00	0,00	0,00	113.185,80	113.185,80	0,00	100,00
	000418/000 Aktien Schleswig-Holstein Netz AG	255.810,80	0,00	0,00	0,00	255.810,80	0,00	0,00	0,00	0,00	255.810,80	255.810,80	0,00	100,00
12	1.3.3 Sondervermögen	0,00	0,00	0,00	0,00	0,00	0,00	0,00	0,00	0,00	0,00	0,00	0,00	0,00
13	1.3.4 Ausleihungen	0,00	0,00	0,00	0,00	0,00	0,00	0,00	0,00	0,00	0,00	0,00	0,00	0,00
13-	1.3.4.1 Ausleihungen an verbundene Unternehmen, Beteiligungen, Sondervermögen	0,00	0,00	0,00	0,00	0,00	0,00	0,00	0,00	0,00	0,00	0,00	0,00	0,00
13-	1.3.4.2 Sonstige Ausleihungen	0,00	0,00	0,00	0,00	0,00	0,00	0,00	0,00	0,00	0,00	0,00	0,00	0,00
14-	1.3.5 Wertpapiere des Anlagevermögens	0,00	0,00	0,00	0,00	0,00	0,00	0,00	0,00	0,00	0,00	0,00	0,00	0,00
	2. Umlaufvermögen	0,00	0,00	0,00	0,00	0,00	0,00	0,00	0,00	0,00	0,00	0,00	1,47	48,75
15	2.1 Vorräte	0,00	0,00	0,00	0,00	0,00	0,00	0,00	0,00	0,00	0,00	0,00	0,00	0,00
151,1	2.1.1 Roh-, Hilfs- und Betriebsstoffe	0,00	0,00	0,00	0,00	0,00	0,00	0,00	0,00	0,00	0,00	0,00	0,00	0,00
155,1	2.1.2 unfertige Erzeugnisse, unfertige Leistungen	0,00	0,00	0,00	0,00	0,00	0,00	0,00	0,00	0,00	0,00	0,00	0,00	0,00
155,2	2.1.3 fertige Erzeugnisse und Waren	0,00	0,00	0,00	0,00	0,00	0,00	0,00	0,00	0,00	0,00	0,00	0,00	0,00
157,1	2.1.4 Geleistete Anzahlungen und sonstige Vorräte	0,00	0,00	0,00	0,00	0,00	0,00	0,00	0,00	0,00	0,00	0,00	0,00	0,00
	2.2 Forderungen und sonstige Vermögensgegenstände	0,00	0,00	0,00	0,00	0,00	0,00	0,00	0,00	0,00	0,00	0,00	0,00	0,00
161	2.2.1 Öffentlich-rechtliche Forderungen aus Dienstleistungen	0,00	0,00	0,00	0,00	0,00	0,00	0,00	0,00	0,00	0,00	0,00	0,00	0,00
169	2.2.2 Sonstige öffentlich-rechtliche Forderungen	0,00	0,00	0,00	0,00	0,00	0,00	0,00	0,00	0,00	0,00	0,00	0,00	0,00
169,2	davon: Forderungen aus dem Zahlungsverkehr ggü. amtsangehörigen Gemeinden	0,00	0,00	0,00	0,00	0,00	0,00	0,00	0,00	0,00	0,00	0,00	0,00	0,00

Legende: 1 - Spalte 7./, Spalte 11, 2 -Umbuchung von einer Anlageklasse in eine andere, 3 Zuschreibungen sind in Spalte 9 gesondert aufzuführen, 4 - (Spalte 9 * 100) : Spalte 7, 5 - (Spalte 12 * 100) : Spalte 7,9 - inkl. Umbuchungen
 alle währungsrelevanten Beträge in EUR
 Spalte 1 - Die Ziffern geben an, in welchen Kontengruppen und Kontenarten veranschlagt wird



Anlagenbuchführung Anlagenpiegel

erstellt am: **06.07.2021 / 11:41:49**
 erstellt von: **Nina Kruse**
 erstellt für: **14 Mehlbek**
 Haushaltsjahr: **2020**

Eingeschränkt auf: Alle Anlagennummern

1	FIBU-Bilanzstruktur 2	Anschaffungs- und Herstellungskosten					Abschreibung				Restbuchwerte am Ende des Wirtschaftsjahres 1)	Restbuchwerte am Ende des vorange- gangenen Wirtschaftsjahres	Kennzahlen	
		Anfangsstand	Zugang	Abgang	Umbuchungen	Endstand	Anfangsstand	Zugang, d.h. Ab- schreibung im Haushaltsjahr 3)	Abgang, d.h. an- gesammelte Ab- schreibungen auf die in Spalte 5 aus- gewiesenen Abgänge	Endstand			Durch- schnittlicher Abschrei- bungssatz 4)	Durch- schnittlicher Restbuch- wert 5)
		EUR	EUR	EUR	EUR	EUR	EUR	EUR	EUR	EUR			EUR	EUR
		3	4	5	6	7	8	9	10	11	12	13	14	15
171	2.2.3 Privatrechtliche Forderungen aus Dienstleistungen	0,00	0,00	0,00	0,00	0,00	0,00	0,00	0,00	0,00	0,00	0,00	0,00	0,00
179	2.2.4 Sonstige Privatrechtliche Forderungen	0,00	0,00	0,00	0,00	0,00	0,00	0,00	0,00	0,00	0,00	0,00	0,00	0,00
178	2.2.5 Sonstige Vermögensgegenstände	0,00	0,00	0,00	0,00	0,00	0,00	0,00	0,00	0,00	0,00	0,00	0,00	0,00
14	2.3 Wertpapiere des Umlaufvermögens	0,00	0,00	0,00	0,00	0,00	0,00	0,00	0,00	0,00	0,00	0,00	0,00	0,00
18	2.4 Liquide Mittel	0,00	0,00	0,00	0,00	0,00	0,00	0,00	0,00	0,00	0,00	0,00	0,00	0,00
	19 3. Aktive Rechnungsabgrenzung	257.699,88	0,00	41.067,91	0,00	216.631,97	134.168,43	6.980,54	5.690,56	135.458,41	81.173,56	123.531,45	1,47	48,75
	000013/000 Zuweisung Rettungssatz FF Hohenaspe	2.050,69	0,00	0,00	0,00	2.050,69	2.049,69	0,00	0,00	2.049,69	1,00	1,00	0,00	0,04
	000336/000 Zuschuss Rasenmähertraktor Sportverein	1.000,00	0,00	0,00	0,00	1.000,00	999,00	0,00	0,00	999,00	1,00	1,00	0,00	0,10
	000337/000 Anteil Erwerb Ausgleichsfläche Radwegebau	6.682,80	0,00	0,00	0,00	6.682,80	3.720,06	267,31	0,00	3.987,37	2.695,43	2.962,74	4,00	40,33
	000338/000 Zuweisung Radweg Kaaks-Kleve	61.355,03	0,00	0,00	0,00	61.355,03	51.538,20	2.454,20	0,00	53.992,40	7.362,63	9.816,83	4,00	12,00
	000339/000 Zuweisung Radweg Kaaks-Kleve	25.967,27	0,00	0,00	0,00	25.967,27	17.657,73	1.038,69	0,00	18.696,42	7.270,85	8.309,54	4,00	28,00
	000340/000 Zuweisung Erwerb Amtsgebäude	41.311,69	0,00	0,00	0,00	41.311,69	41.310,69	0,00	0,00	41.310,69	1,00	1,00	0,00	0,00
	000353/000 Zuweisung Radweg Kaaks-Kleve	7.374,15	0,00	0,00	0,00	7.374,15	5.899,40	294,97	0,00	6.194,37	1.179,78	1.474,75	4,00	15,99
	000399/000 Breitbandversorgung Außenbereich	21.693,60	0,00	21.693,60	0,00	0,00	3.267,63	420,14	3.687,77	0,00	0,00	18.425,97	0,00	0,00
	000417/000 Versorgungsleitungen Tongrubenweg	90.264,65	0,00	19.374,31	0,00	70.890,34	7.726,03	2.505,23	2.002,79	8.228,47	62.661,87	82.538,62	3,53	88,39
	4. Nicht durch Eigenkapital gedeckter Fehlbetrag	0,00	0,00	0,00	0,00	0,00	0,00	0,00	0,00	0,00	0,00	0,00	1,52	48,46
	Summe AKTIVA	3.617.414,14	30.360,43	67.285,01	0,00	3.580.489,56	1.805.234,96	55.924,18	31.900,66	1.829.258,48	1.751.231,08	1.812.179,18	1,52	48,46
	20 1. Eigenkapital	98.630,94	0,00	0,00	0,00	98.630,94	0,00	0,00	0,00	0,00	98.630,94	98.630,94	1,52	48,54
201	1.1 Allgemeine Rücklage	0,00	0,00	0,00	0,00	0,00	0,00	0,00	0,00	0,00	0,00	0,00	0,00	0,00
202	1.2 Sonderrücklage	98.630,94	0,00	0,00	0,00	98.630,94	0,00	0,00	0,00	0,00	98.630,94	98.630,94	0,00	100,00

Legende: 1 - Spalte 7./, Spalte 11, 2 -Umbuchung von einer Anlageklasse in eine andere, 3 Zuschreibungen sind in Spalte 9 gesondert aufzuführen, 4 - (Spalte 9 * 100) : Spalte 7, 5 - (Spalte 12 * 100) : Spalte 7,9 - inkl. Umbuchungen
 alle währungsrelevanten Beträge in EUR
 Spalte 1 - Die Ziffern geben an, in welchen Kontengruppen und Kontenarten veranschlagt wird



Anlagenbuchführung Anlagenpiegel

erstellt am: **06.07.2021 / 11:41:50**
 erstellt von: **Nina Kruse**
 erstellt für: **14 Mehlbek**
 Haushaltsjahr: **2020**

Eingeschränkt auf: Alle Anlagennummern

FIBU-Bilanzstruktur	Anschaffungs- und Herstellungskosten					Abschreibung				Restbuchwerte am	Restbuchwerte am	Kennzahlen		
	Anfangsstand	Zugang	Abgang	Umbuchungen	Endstand	Anfangsstand	Zugang, d.h. Abschreibung im Haushaltsjahr	Abgang, d.h. angesammelte Abschreibungen auf die in Spalte 5 ausgewiesenen Abgänge	Endstand	Ende des Wirtschaftsjahres	Ende des vorangegangenen Wirtschaftsjahres	Durchschnittlicher Abschreibungssatz	Durchschnittlicher Restbuchwert	
	EUR	EUR	EUR	EUR	EUR	EUR	EUR	EUR	EUR	EUR	EUR	v.H.	v.H.	
1	2	3	4	5	6	7	8	9	10	11	12	13	14	15
	000344/000 Zuweisung Kreis Steinburg UNB Tongrube	95.000,00	0,00	0,00	0,00	95.000,00	0,00	0,00	0,00	0,00	95.000,00	95.000,00	0,00	100,00
	000345/000 Zuweisung Landgesellschaft Schleswig-Holstein Tongrube	3.630,94	0,00	0,00	0,00	3.630,94	0,00	0,00	0,00	0,00	3.630,94	3.630,94	0,00	100,00
203	1.3 Ergebnismrücklage	0,00	0,00	0,00	0,00	0,00	0,00	0,00	0,00	0,00	0,00	0,00	0,00	0,00
204	1.4 Vorgetragenener Jahresfehlbetrag	0,00	0,00	0,00	0,00	0,00	0,00	0,00	0,00	0,00	0,00	0,00	0,00	0,00
205	1.5 Jahresüberschuss/Jahresfehlbetrag	0,00	0,00	0,00	0,00	0,00	0,00	0,00	0,00	0,00	0,00	0,00	0,00	0,00
	1.6 Nicht durch Eigenkapital gedeckter Fehlbetrag	98.630,94	0,00	0,00	0,00	98.630,94	0,00	0,00	0,00	0,00	98.630,94	98.630,94	0,00	100,00
	23.2. Sonderposten	1.062.007,81	311,96	5.893,01	0,00	1.056.426,76	468.060,24	20.548,79	5.893,01	482.716,02	573.710,74	593.947,57	1,49	49,52
231	2.1 auflösende Zuschüsse	67.082,44	0,00	0,00	0,00	67.082,44	7.726,99	2.173,19	0,00	9.900,18	57.182,26	59.355,45	3,23	85,24
	000006/001 Zuschüsse Karussell mit Rundbank	389,76	0,00	0,00	0,00	389,76	389,76	0,00	0,00	389,76	0,00	0,00	0,00	0,00
	000007/001 Zuschüsse Wippe 2-sitzig	155,44	0,00	0,00	0,00	155,44	155,44	0,00	0,00	155,44	0,00	0,00	0,00	0,00
	000008/001 Zuschüsse Zweierschaukel	218,70	0,00	0,00	0,00	218,70	218,70	0,00	0,00	218,70	0,00	0,00	0,00	0,00
	000009/001 Zuschüsse Federspiel Delphin	112,87	0,00	0,00	0,00	112,87	112,87	0,00	0,00	112,87	0,00	0,00	0,00	0,00
	000010/001 Zuschüsse Federspiel Moto	93,73	0,00	0,00	0,00	93,73	93,73	0,00	0,00	93,73	0,00	0,00	0,00	0,00
	000011/001 Zuschüsse Dreierreck	136,68	0,00	0,00	0,00	136,68	136,68	0,00	0,00	136,68	0,00	0,00	0,00	0,00
	000012/001 Zuschüsse Außenanlagen Spielplatz (Sand)	807,83	0,00	0,00	0,00	807,83	807,83	0,00	0,00	807,83	0,00	0,00	0,00	0,00
	000384/000 Überlassung Grundstück Verkehrsfl. Oha, 6:69/3	902,00	0,00	0,00	0,00	902,00	309,69	36,08	0,00	345,77	556,23	592,31	4,00	61,66
	000395/001 Zuwendung Erstellung Ablaufleitung	6.718,76	0,00	0,00	0,00	6.718,76	694,30	134,38	0,00	828,68	5.890,08	6.024,46	2,00	87,66
	000416/000 Eigenbeteiligung Breitbandversorgung Aussenbereich	57.546,67	0,00	0,00	0,00	57.546,67	4.807,99	2.002,73	0,00	6.810,72	50.735,95	52.738,68	3,48	88,16
232	2.2 auflösende Zuweisungen	164.475,61	311,96	0,00	0,00	164.787,57	113.210,23	1.792,97	0,00	115.003,20	49.784,37	51.265,38	1,08	30,21

Legende: 1 - Spalte 7./, Spalte 11, 2 -Umbuchung von einer Anlageklasse in eine andere, 3 Zuschreibungen sind in Spalte 9 gesondert aufzuführen, 4 - (Spalte 9 * 100) : Spalte 7, 5 - (Spalte 12 * 100) : Spalte 7,9 - inkl. Umbuchungen
 alle währungsrelevanten Beträge in EUR
 Spalte 1 - Die Ziffern geben an, in welchen Kontengruppen und Kontenarten veranschlagt wird



Anlagenbuchführung Anlagenpiegel

erstellt am: **06.07.2021 / 11:41:50**
 erstellt von: **Nina Kruse**
 erstellt für: **14 Mehlbek**
 Haushaltsjahr: **2020**

Eingeschränkt auf: Alle Anlagennummern

FIBU-Bilanzstruktur	Anschaffungs- und Herstellungskosten					Abschreibung				Restbuchwerte am Ende des Wirtschaftsjahres	Restbuchwerte am Ende des vorangehenden Wirtschaftsjahres	Kennzahlen		
	Anfangsstand	Zugang	Abgang	Umbuchungen	Endstand	Anfangsstand	Zugang, d.h. Abschreibung im Haushaltsjahr	Abgang, d.h. angesammelte Abschreibungen auf die in Spalte 5 ausgewiesenen Abgänge	Endstand			Durchschnittlicher Abschreibungssatz	Durchschnittlicher Restbuchwert	
	EUR	EUR	EUR	EUR	EUR	EUR	EUR	EUR	EUR	EUR	EUR	v.H.	v.H.	
1	2	3	4	5	6	7	8	9	10	11	12	13	14	15
000001/001 Zuweisung Umrüstung Sirenen	332,52	0,00	0,00	0,00	332,52	332,52	0,00	0,00	332,52	0,00	0,00	0,00	0,00	0,00
000002/001 Zuweisung Umrüstung Sirenen	332,52	0,00	0,00	0,00	332,52	332,52	0,00	0,00	332,52	0,00	0,00	0,00	0,00	0,00
000003/001 Feuerwehrgerätehaus / Fahrzeughalle, Zuweisung Kreis	3.773,85	0,00	0,00	0,00	3.773,85	2.217,11	47,18	0,00	2.264,29	1.509,56	1.556,74	1,25	40,00	
000005/001 Sportlerheim, Zuweisung Kreissportverband	29.835,41	0,00	0,00	0,00	29.835,41	8.098,18	426,22	0,00	8.524,40	21.311,01	21.737,23	1,43	71,42	
000005/002 Sportlerheim, Zuweisung Landessportverband	27.967,66	0,00	0,00	0,00	27.967,66	7.591,24	399,54	0,00	7.990,78	19.976,88	20.376,42	1,43	71,42	
000013/001 Zuweisung Rettungssatz FF Hohenaspe	503,50	0,00	0,00	0,00	503,50	503,50	0,00	0,00	503,50	0,00	0,00	0,00	0,00	0,00
000013/002 Zuweisung Rettungssatz FF Hohenaspe	503,50	0,00	0,00	0,00	503,50	503,50	0,00	0,00	503,50	0,00	0,00	0,00	0,00	0,00
000185/001 TSF, Zuweisung	12.375,00	0,00	0,00	0,00	12.375,00	12.375,00	0,00	0,00	12.375,00	0,00	0,00	0,00	0,00	0,00
000202/001 Zuweisung Wartehäuschen Dorfstraße, Beim Feuerwehrgerätehaus	2.434,33	0,00	0,00	0,00	2.434,33	2.211,25	121,72	0,00	2.332,97	101,36	223,08	5,00	4,16	
000203/001 Zuweisung Wartehäuschen Dorfstraße, Ortausgang Agethorst	2.459,64	0,00	0,00	0,00	2.459,64	2.234,14	122,98	0,00	2.357,12	102,52	225,50	5,00	4,16	
000215/001 Zuweisung Wartehäuschen Ziegenweide, Dorfstraße	1.089,62	0,00	0,00	0,00	1.089,62	989,72	54,48	0,00	1.044,20	45,42	99,90	5,00	4,16	
000216/001 Wanderweg Tongrube, Zuweisung Land	26.280,00	0,00	0,00	0,00	26.280,00	26.280,00	0,00	0,00	26.280,00	0,00	0,00	0,00	0,00	0,00
000216/002 Wanderweg Tongrube, Zuweisung Amt	3.600,00	0,00	0,00	0,00	3.600,00	3.600,00	0,00	0,00	3.600,00	0,00	0,00	0,00	0,00	0,00
000217/001 Wirtschaftsweg Tongrube, Zuweisung Land	10.220,00	0,00	0,00	0,00	10.220,00	10.220,00	0,00	0,00	10.220,00	0,00	0,00	0,00	0,00	0,00
000217/002 Wirtschaftsweg Tongrube, Zuweisung Amt	1.400,00	0,00	0,00	0,00	1.400,00	1.400,00	0,00	0,00	1.400,00	0,00	0,00	0,00	0,00	0,00

Legende: 1 - Spalte 7./, Spalte 11, 2 -Umbuchung von einer Anlageklasse in eine andere, 3 Zuschreibungen sind in Spalte 9 gesondert aufzuführen, 4 - (Spalte 9 * 100) : Spalte 7, 5 - (Spalte 12 * 100) : Spalte 7,9 - inkl. Umbuchungen
 alle währungsrelevanten Beträge in EUR

Spalte 1 - Die Ziffern geben an, in welchen Kontengruppen und Kontenarten veranschlagt wird



Anlagenbuchführung Anlagenpiegel

erstellt am: **06.07.2021 / 11:41:50**
 erstellt von: **Nina Kruse**
 erstellt für: **14 Mehlbek**
 Haushaltsjahr: **2020**

Eingeschränkt auf: Alle Anlagennummern

FIBU-Bilanzstruktur	Anschaffungs- und Herstellungskosten					Abschreibung				Restbuchwerte am Ende des Wirtschaftsjahres	Restbuchwerte am Ende des vorangehenden Wirtschaftsjahres	Kennzahlen		
	Anfangsstand	Zugang	Abgang	Umbuchungen	Endstand	Anfangsstand	Zugang, d.h. Abschreibung im Haushaltsjahr	Abgang, d.h. angesammelte Abschreibungen auf die in Spalte 5 ausgewiesenen Abgänge	Endstand			Durchschnittlicher Abschreibungssatz	Durchschnittlicher Restbuchwert	
	EUR	EUR	EUR	2) EUR	EUR	EUR	EUR	EUR	EUR	EUR	EUR	v.H.	v.H.	
1	2	3	4	5	6	7	8	9	10	11	12	13	14	15
000342/001 Zuweisung Pressluftatmer mit Lungenautomaten	833,14	0,00	0,00	0,00	833,14	833,14	0,00	0,00	833,14	0,00	0,00	0,00	0,00	0,00
000349/001 Zuweisung Hörstener Wiesenweg Fahrbahn	13.076,80	0,00	0,00	0,00	13.076,80	13.076,80	0,00	0,00	13.076,80	0,00	0,00	0,00	0,00	0,00
000350/001 Zuweisung Weg zum Raden Fahrbahn	11.058,39	0,00	0,00	0,00	11.058,39	11.058,39	0,00	0,00	11.058,39	0,00	0,00	0,00	0,00	0,00
000351/001 Zuweisung Uhlander Wiesenweg Fahrbahn	3.435,88	0,00	0,00	0,00	3.435,88	3.435,88	0,00	0,00	3.435,88	0,00	0,00	0,00	0,00	0,00
000352/001 Zuweisung Verlängerung Uhlander Weg Fahrbahn	2.576,91	0,00	0,00	0,00	2.576,91	2.576,91	0,00	0,00	2.576,91	0,00	0,00	0,00	0,00	0,00
000363/001 Zuweisung Löschwasserbrunnen Tohnhühle	696,06	0,00	0,00	0,00	696,06	652,50	34,80	0,00	687,30	8,76	43,56	5,00	1,25	
000364/001 Zuweisung Löschwasserbrunnen Hörsten	1.540,84	0,00	0,00	0,00	1.540,84	1.418,82	77,04	0,00	1.495,86	44,98	122,02	5,00	2,91	
000389/001 Zuweisung Handscheinwerfer	107,85	0,00	0,00	0,00	107,85	107,85	0,00	0,00	107,85	0,00	0,00	0,00	0,00	
000410/001 Förderung Digitalfunk	1.235,27	0,00	0,00	0,00	1.235,27	988,20	247,07	0,00	1.235,27	0,00	247,07	20,00	0,00	
000426/001 Zuweisung Umrüstung Straßenbeleuchtung	6.806,92	0,00	0,00	-6.806,92	0,00	173,06	-173,06	0,00	0,00	0,00	6.633,86	0,00	0,00	
000428/001 Förderung Sammelbeschaffung FAG	0,00	311,96	0,00	0,00	311,96	0,00	31,20	0,00	31,20	280,76	0,00	10,00	89,99	
000444/001 Zuweisung Umrüstung Straßenbeleuchtung Am Griesborn	0,00	0,00	0,00	400,41	400,41	0,00	23,75	0,00	23,75	376,66	0,00	3,39	94,06	
000445/001 Zuweisung Umrüstung Straßenbeleuchtung Am Moor	0,00	0,00	0,00	800,81	800,81	0,00	47,51	0,00	47,51	753,30	0,00	3,39	94,06	
000446/001 Zuweisung Umrüstung Straßenbeleuchtung Dorfstraße	0,00	0,00	0,00	1.201,22	1.201,22	0,00	71,26	0,00	71,26	1.129,96	0,00	3,39	94,06	
000447/001 Zuweisung Umrüstung Straßenbeleuchtung Dorfstr./Sportlerheim	0,00	0,00	0,00	100,10	100,10	0,00	5,93	0,00	5,93	94,17	0,00	3,39	94,07	

Legende: 1 - Spalte 7./, Spalte 11, 2 - Umbuchung von einer Anlageklasse in eine andere, 3 Zuschreibungen sind in Spalte 9 gesondert aufzuführen, 4 - (Spalte 9 * 100) : Spalte 7, 5 - (Spalte 12 * 100) : Spalte 7,9 - inkl. Umbuchungen alle währungsrelevanten Beträge in EUR
 Spalte 1 - Die Ziffern geben an, in welchen Kontengruppen und Kontenarten veranschlagt wird



Anlagenbuchführung Anlagenpiegel

erstellt am: **06.07.2021 / 11:41:50**
 erstellt von: **Nina Kruse**
 erstellt für: **14 Mehlbek**
 Haushaltsjahr: **2020**

Eingeschränkt auf: Alle Anlagennummern

FIBU-Bilanzstruktur	Anschaffungs- und Herstellungskosten					Abschreibung				Restbuchwerte am	Restbuchwerte am	Kennzahlen		
	Anfangsstand	Zugang	Abgang	Umbuchungen	Endstand	Anfangsstand	Zugang, d.h. Abschreibung im Haushaltsjahr	Abgang, d.h. angesammelte Abschreibungen auf die in Spalte 5 ausgewiesenen Abgänge	Endstand	Ende des Wirtschaftsjahres	Ende des vorangehenden Wirtschaftsjahres	Durchschnittlicher Abschreibungssatz	Durchschnittlicher Restbuchwert	
	EUR	EUR	EUR	EUR	EUR	EUR	EUR	EUR	EUR	EUR	EUR	v.H.	v.H.	
1	2	3	4	5	6	7	8	9	10	11	12	13	14	15
	000448/001 Zuweisung Umrüstung Straßenbeleuchtung Hörstener Weg	0,00	0,00	0,00	400,41	400,41	0,00	23,75	0,00	23,75	376,66	0,00	3,39	94,06
	000449/001 Zuweisung Umrüstung Straßenbeleuchtung	0,00	0,00	0,00	800,81	800,81	0,00	47,51	0,00	47,51	753,30	0,00	3,39	94,06
	000450/001 Zuweisung Umrüstung Straßenbeleuchtung Mühlenweg	0,00	0,00	0,00	600,61	600,61	0,00	35,63	0,00	35,63	564,98	0,00	3,39	94,06
	000451/001 Zuweisung Umrüstung Straßenbeleuchtung Oha	0,00	0,00	0,00	400,41	400,41	0,00	23,75	0,00	23,75	376,66	0,00	3,39	94,06
	000452/001 Zuweisung Umrüstung Straßenbeleuchtung Ohlenkamp	0,00	0,00	0,00	700,71	700,71	0,00	41,57	0,00	41,57	659,14	0,00	3,39	94,06
	000453/001 Zuweisung Umrüstung Straßenbeleuchtung Steinörtchen	0,00	0,00	0,00	300,31	300,31	0,00	17,82	0,00	17,82	282,49	0,00	3,39	94,06
	000454/001 Zuweisung Umrüstung Straßenbeleuchtung Tongrubenweg	0,00	0,00	0,00	800,81	800,81	0,00	47,51	0,00	47,51	753,30	0,00	3,39	94,06
	000455/001 Zuweisung Umrüstung Straßenbeleuchtung Weg zum Friedhof	0,00	0,00	0,00	300,31	300,31	0,00	17,81	0,00	17,81	282,50	0,00	3,39	94,06
233	2.3 für Beiträge	830.449,76	0,00	5.893,01	0,00	824.556,75	347.123,02	16.582,63	5.893,01	357.812,64	466.744,11	483.326,74	2,01	56,60
2331	2.3.1 auflösende Beiträge	776.028,19	0,00	5.893,01	0,00	770.135,18	347.123,02	16.582,63	5.893,01	357.812,64	412.322,54	428.905,17	2,15	53,53
	000149/001 Erschließungsbeitrag Rombusch 2, Flurst. 12/15, Flur 7	24.117,45	0,00	0,00	0,00	24.117,45	1.435,56	689,07	0,00	2.124,63	21.992,82	22.681,89	2,86	91,19
	000195/001 Erschließungsbeiträge Am Griesborn, Straßenbau und Begrünung	155.666,60	0,00	0,00	0,00	155.666,60	90.434,36	4.447,62	0,00	94.881,98	60.784,62	65.232,24	2,86	39,04
	000197/001 Erschließungsbeiträge Am Griesborn, Straßenbeleuchtung	8.891,43	0,00	0,00	0,00	8.891,43	6.125,19	296,38	0,00	6.421,57	2.469,86	2.766,24	3,33	27,77
	000198/001 Beiträge Am Moor Fahrbahn	60.609,21	0,00	0,00	0,00	60.609,21	60.609,21	0,00	0,00	60.609,21	0,00	0,00	0,00	0,00

Legende: 1 - Spalte 7./, Spalte 11, 2 -Umbuchung von einer Anlageklasse in eine andere, 3 Zuschreibungen sind in Spalte 9 gesondert aufzuführen, 4 - (Spalte 9 * 100) : Spalte 7, 5 - (Spalte 12 * 100) : Spalte 7,9 - inkl. Umbuchungen alle währungsrelevanten Beträge in EUR
 Spalte 1 - Die Ziffern geben an, in welchen Kontengruppen und Kontenarten veranschlagt wird



Anlagenbuchführung Anlagenpiegel

erstellt am: **06.07.2021 / 11:41:51**
 erstellt von: **Nina Kruse**
 erstellt für: **14 Mehlbek**
 Haushaltsjahr: **2020**

Eingeschränkt auf: Alle Anlagennummern

1	2	Anschaffungs- und Herstellungskosten					Abschreibung				Restbuchwerte am Ende des Wirtschaftsjahres 1)	Restbuchwerte am Ende des vorangehenden Wirtschaftsjahres	Kennzahlen	
		Anfangsstand	Zugang	Abgang	Umbuchungen	Endstand	Anfangsstand	Zugang, d.h. Abschreibung im Haushaltsjahr 3)	Abgang, d.h. angesammelte Abschreibungen auf die in Spalte 5 ausgewiesenen Abgänge	Endstand			Durchschnittlicher Abschreibungssatz 4)	Durchschnittlicher Restbuchwert 5)
		EUR	EUR	EUR	EUR	EUR	EUR	EUR	EUR	EUR			v.H.	v.H.
	000199/001 Beiträge Am Moor Gehweg-links	12.780,01	0,00	0,00	0,00	12.780,01	12.780,01	0,00	0,00	12.780,01	0,00	0,00	0,00	0,00
	000200/001 Beiträge Am Moor Gehweg-rechts	8.566,09	0,00	0,00	0,00	8.566,09	8.566,09	0,00	0,00	8.566,09	0,00	0,00	0,00	0,00
	000201/001 Beiträge Am Moor Straßenbeleuchtung	5.045,42	0,00	0,00	0,00	5.045,42	5.044,42	0,00	0,00	5.044,42	1,00	1,00	0,00	0,01
	000204/001 Beiträge Oha Fahrbahn	43.291,13	0,00	0,00	0,00	43.291,13	43.291,13	0,00	0,00	43.291,13	0,00	0,00	0,00	0,00
	000205/001 Beiträge Oha Gehweg-links	6.428,48	0,00	0,00	0,00	6.428,48	6.428,48	0,00	0,00	6.428,48	0,00	0,00	0,00	0,00
	000206/001 Beiträge Oha Straßenbeleuchtung	5.893,01	0,00	5.893,01	0,00	0,00	5.893,01	0,00	5.893,01	0,00	0,00	0,00	0,00	0,00
	000212/001 Erschließungsbeiträge Rombusch, Straßenbau	60.792,65	0,00	0,00	0,00	60.792,65	27.790,80	1.736,93	0,00	29.527,73	31.264,92	33.001,85	2,86	51,42
	000213/001 Erschließungsbeiträge Rombusch, Straßenbeleuchtung	3.356,24	0,00	0,00	0,00	3.356,24	1.760,64	110,04	0,00	1.870,68	1.485,56	1.595,60	3,28	44,26
	000232/001 Beiträge Schmutzwasserbeseitigungsanlage	344.889,93	0,00	0,00	0,00	344.889,93	60.075,72	8.630,73	0,00	68.706,45	276.183,48	284.814,21	2,50	80,07
	000264/001 Erschließungsbeiträge Am Griesborn, Regenwasserkanal	33.593,06	0,00	0,00	0,00	33.593,06	14.780,92	671,86	0,00	15.452,78	18.140,28	18.812,14	2,00	54,00
	000361/001 Erschließungsbeiträge Rombusch, Bepflanzung	2.107,48	0,00	0,00	0,00	2.107,48	2.107,48	0,00	0,00	2.107,48	0,00	0,00	0,00	0,00
2332	2.3.2 nicht auflösende Beiträge	54.421,57	0,00	0,00	0,00	54.421,57	0,00	0,00	0,00	0,00	54.421,57	54.421,57	0,00	100,00
	000144/001 Erschließungsbeiträge Rombusch, Grundstücke	30.646,03	0,00	0,00	0,00	30.646,03	0,00	0,00	0,00	0,00	30.646,03	30.646,03	0,00	100,00
	000158/001 Erschließungsbeiträge Am Griesborn, Grunderwerb	23.775,54	0,00	0,00	0,00	23.775,54	0,00	0,00	0,00	0,00	23.775,54	23.775,54	0,00	100,00
234	2.4 Gebührenausgleich	0,00	0,00	0,00	0,00	0,00	0,00	0,00	0,00	0,00	0,00	0,00	0,00	0,00
235	2.5 Treuhandvermögen	0,00	0,00	0,00	0,00	0,00	0,00	0,00	0,00	0,00	0,00	0,00	0,00	0,00
236	2.6 Dauergrabpflege	0,00	0,00	0,00	0,00	0,00	0,00	0,00	0,00	0,00	0,00	0,00	0,00	0,00

Legende: 1 - Spalte 7./ Spalte 11, 2 - Umbuchung von einer Anlageklasse in eine andere, 3 Zuschreibungen sind in Spalte 9 gesondert aufzuführen, 4 - (Spalte 9 * 100) : Spalte 7, 5 - (Spalte 12 * 100) : Spalte 7,9 - inkl. Umbuchungen
 alle währungsrelevanten Beträge in EUR

Spalte 1 - Die Ziffern geben an, in welchen Kontengruppen und Kontenarten veranschlagt wird



Anlagenbuchführung Anlagenpiegel

erstellt am: **06.07.2021 / 11:41:51**
 erstellt von: **Nina Kruse**
 erstellt für: **14 Mehlbek**
 Haushaltsjahr: **2020**

Eingeschränkt auf: Alle Anlagennummern

1	FIBU-Bilanzstruktur 2	Anschaffungs- und Herstellungskosten					Abschreibung				Restbuchwerte am Ende des Wirtschaftsjahres 1)	Restbuchwerte am Ende des vorange- gangenen Wirtschaftsjahres	Kennzahlen	
		Anfangsstand	Zugang	Abgang	Umbuchungen	Endstand	Anfangsstand	Zugang, d.h. Ab- schreibung im Haushaltsjahr 3)	Abgang, d.h. an- gesammelte Ab- schreibungen auf die in Spalte 5 aus- gewiesenen Abgänge	Endstand			Durch- schnittlicher Abschrei- bungssatz 4)	Durch- schnittlicher Restbuch- wert 5)
		EUR	EUR	EUR	EUR	EUR	EUR	EUR	EUR	EUR			EUR	EUR
		3	4	5	6	7	8	9	10	11	12	13	14	15
239	2.7 Sonstige Sonderposten	0,00	0,00	0,00	0,00	0,00	0,00	0,00	0,00	0,00	0,00	0,00	0,00	0,00
	25, 26, 27, 28 3. Rückstellungen	0,00	0,00	0,00	0,00	0,00	0,00	0,00	0,00	0,00	0,00	0,00	1,57	50,37
2511	3.1 Pensionsrückstellungen	0,00	0,00	0,00	0,00	0,00	0,00	0,00	0,00	0,00	0,00	0,00	0,00	0,00
2512	3.2 Beihilferückstellungen	0,00	0,00	0,00	0,00	0,00	0,00	0,00	0,00	0,00	0,00	0,00	0,00	0,00
281	3.3 Altersteilzeitrückstellungen	0,00	0,00	0,00	0,00	0,00	0,00	0,00	0,00	0,00	0,00	0,00	0,00	0,00
261	3.4 Rückstellungen für später entstehende Kosten	0,00	0,00	0,00	0,00	0,00	0,00	0,00	0,00	0,00	0,00	0,00	0,00	0,00
262	3.5 Altlastenrückstellungen	0,00	0,00	0,00	0,00	0,00	0,00	0,00	0,00	0,00	0,00	0,00	0,00	0,00
282-	3.6 Steuerrückstellungen	0,00	0,00	0,00	0,00	0,00	0,00	0,00	0,00	0,00	0,00	0,00	0,00	0,00
283	3.7 Verfahrensrückstellungen	0,00	0,00	0,00	0,00	0,00	0,00	0,00	0,00	0,00	0,00	0,00	0,00	0,00
284	3.8 Finanzausgleichsrückstellung	0,00	0,00	0,00	0,00	0,00	0,00	0,00	0,00	0,00	0,00	0,00	0,00	0,00
27	3.9 Instandhaltungsrückstellungen	0,00	0,00	0,00	0,00	0,00	0,00	0,00	0,00	0,00	0,00	0,00	0,00	0,00
285	3.10 Rückstellungen für Verbindlichkeiten für im Haushaltsjahr empfangene Lieferungen und Leistungen, für die keine Rechnung vorliegt und der Rechnungsbetrag nicht bekannt ist	0,00	0,00	0,00	0,00	0,00	0,00	0,00	0,00	0,00	0,00	0,00	0,00	0,00
289	3.11 Sonstige andere Rückstellungen	0,00	0,00	0,00	0,00	0,00	0,00	0,00	0,00	0,00	0,00	0,00	0,00	0,00
	3.4. Verbindlichkeiten	0,00	0,00	0,00	0,00	0,00	0,00	0,00	0,00	0,00	0,00	0,00	1,57	50,37
30-	4.1 Anleihen	0,00	0,00	0,00	0,00	0,00	0,00	0,00	0,00	0,00	0,00	0,00	0,00	0,00
32	4.2 Verbindlichkeiten aus Krediten für Investitionen	0,00	0,00	0,00	0,00	0,00	0,00	0,00	0,00	0,00	0,00	0,00	0,00	0,00
32-	4.2.1 von verbundenen Unternehmen, Beteiligungen, Sondervermögen	0,00	0,00	0,00	0,00	0,00	0,00	0,00	0,00	0,00	0,00	0,00	0,00	0,00
32-	4.2.2 vom öffentlichen Bereich	0,00	0,00	0,00	0,00	0,00	0,00	0,00	0,00	0,00	0,00	0,00	0,00	0,00
32-	4.2.3 vom privaten Kreditmarkt	0,00	0,00	0,00	0,00	0,00	0,00	0,00	0,00	0,00	0,00	0,00	0,00	0,00
33	4.3 Verbindlichkeiten aus Kassenkrediten	0,00	0,00	0,00	0,00	0,00	0,00	0,00	0,00	0,00	0,00	0,00	0,00	0,00
34	4.4 Verbindlichkeiten aus Vorgängen, die Kreditaufnahmen wirtschaftlich gleichkommen	0,00	0,00	0,00	0,00	0,00	0,00	0,00	0,00	0,00	0,00	0,00	0,00	0,00

Legende: 1 - Spalte 7./ Spalte 11, 2 - Umbuchung von einer Anlageklasse in eine andere, 3 Zuschreibungen sind in Spalte 9 gesondert aufzuführen, 4 - (Spalte 9 * 100) : Spalte 7, 5 - (Spalte 12 * 100) : Spalte 7,9 - inkl. Umbuchungen
 alle währungsrelevanten Beträge in EUR

Spalte 1 - Die Ziffern geben an, in welchen Kontengruppen und Kontenarten veranschlagt wird



Anlagenbuchführung Anlagenpiegel

erstellt am: **06.07.2021 / 11:41:51**
 erstellt von: **Nina Kruse**
 erstellt für: **14 Mehlbek**
 Haushaltsjahr: **2020**

Eingeschränkt auf: Alle Anlagennummern

FIBU-Bilanzstruktur	Anschaffungs- und Herstellungskosten					Abschreibung				Restbuchwerte am	Restbuchwerte am	Kennzahlen		
	Anfangsstand	Zugang	Abgang	Umbuchungen	Endstand	Anfangsstand	Zugang, d.h. Abschreibung im Haushaltsjahr	Abgang, d.h. angesammelte Abschreibungen auf die in Spalte 5 ausgewiesenen Abgänge	Endstand	Ende des Wirtschaftsjahres	Ende des vorangegangenen Wirtschaftsjahres	Durchschnittlicher Abschreibungssatz	Durchschnittlicher Restbuchwert	
	EUR	EUR	EUR	EUR	EUR	EUR	EUR	EUR	EUR	EUR	EUR	v.H.	v.H.	
1	2	3	4	5	6	7	8	9	10	11	12	13	14	15
35	4.5 Verbindlichkeiten aus Lieferungen und Leistungen	0,00	0,00	0,00	0,00	0,00	0,00	0,00	0,00	0,00	0,00	0,00	0,00	0,00
36	4.6 Verbindlichkeiten aus Transferleistungen	0,00	0,00	0,00	0,00	0,00	0,00	0,00	0,00	0,00	0,00	0,00	0,00	0,00
37	4.7 Sonstige Verbindlichkeiten	0,00	0,00	0,00	0,00	0,00	0,00	0,00	0,00	0,00	0,00	0,00	0,00	0,00
375	davon: Verbindlichkeiten aus dem Zahlungsverkehr ggü. amtsangehörigen Gemeinden	0,00	0,00	0,00	0,00	0,00	0,00	0,00	0,00	0,00	0,00	0,00	0,00	0,00
	39 5. Passive Rechnungsabgrenzung	0,00	0,00	0,00	0,00	0,00	0,00	0,00	0,00	0,00	0,00	0,00	1,57	50,37
	Summe PASSIVA	1.160.638,75	311,96	5.893,01	0,00	1.155.057,70	468.060,24	20.548,79	5.893,01	482.716,02	672.341,68	692.578,51	1,57	50,37

Legende: 1 - Spalte 7./.. Spalte 11, 2 -Umbuchung von einer Anlageklasse in eine andere, 3 Zuschreibungen sind in Spalte 9 gesondert aufzuführen, 4 - (Spalte 9 * 100) : Spalte 7, 5 - (Spalte 12 * 100) : Spalte 7,9 - inkl. Umbuchungen alle währungsrelevanten Beträge in EUR
 Spalte 1 - Die Ziffern geben an, in welchen Kontengruppen und Kontenarten veranschlagt wird

GEMEINDE MEHLBEK

FORDERUNGSSPIEGEL

2020

Forderungsspiegel (§ 51 Abs. 3 Nr. 2 GemHVO-Doppik)

Art der Forderung ¹		Gesamtbetrag des Haushalts- jahres in EUR	mit einer Restlaufzeit ² von			Gesamtbetrag des Vorjahres in EUR
			bis zu 1 Jahr in EUR	1 bis 5 Jahre in EUR	mehr als 5 Jahre in EUR	
1 ²	2	3	4	5	6	8
161	2.2.1 Öffentlich-rechtliche Forderungen aus Dienstleistungen	763,53	163,00	600,53	0,00	661,53
169	2.2.2 Sonstige öffentlich-rechtliche Forderungen	292,39	277,39	15,00	0,00	171,63
171	2.2.3 Privatrechtliche Forderungen aus Dienstleistungen	96,00	96,00	0,00	0,00	199,73
179	2.2.4 Sonstige privatrechtliche Forderungen	0,00	0,00	0,00	0,00	0,00
178	2.2.5 Sonstige Vermögensgegenstände	9.132,78	9.132,78	0,00	0,00	13.568,34
	Summe	10.284,70	9.669,17	615,53	0,00	14.601,23

¹ siehe auch § 48 Abs. 3 GemHVO-Doppik.

² Als Restlaufzeit gilt der Zeitraum zwischen dem Abschlussstichtag d. Jahresabschlusses u. dem letzten Fälligkeitstag der einzelnen Forderung.

³ Die Ziffern geben an, in welchen Kontengruppen und Kontenarten veranschlagt wird.

GEMEINDE MEHLBEK

WERTBERICHTIGUNGS- SPIEGEL

2020

Wertberichtigungsspiegel <u>Mehlbek 2020</u>											
				Bestand	Aufwand	erfolgsneutrale Herabsetzung EWB wg. Ausbuchung	Ertrag Erfolgswirksame Herabsetzung EWB	Bestand	Wert		Bemerkung
	Konto	Fälligkeit	Forderung Brutto	EWB am 01.01.2020	Zuführung zur EWB			EWB am 31.12.2020	31.12.2020	31.12.2020	
					5473		4583				
Forderungen:											
Abw.53801.4321	14-9779	2020	121,00 €						121,00 €		
	14-9914	2019	600,53 €						600,53 €		
	14-9915	2020	42,00 €						42,00 €	763,53 €	
Grdst B 61101.4012	14-9779	2020	92,30 €						92,30 €		
	14-9915	2020	24,12 €						24,12 €	116,42 €	
Hund 61101.4032	14-9914	2018	15,00 €						15,00 €	15,00 €	
GewSt 61101.4013	14-9256	2021	-331,13 €						-331,13 €		Veranlagung 2020, Fälligkeit 2021
	14-9966	2019	492,10 €						492,10 €	160,97 €	
Erst.zinsen 61101.5592	14-9256	2021	-14,00 €						14,00 €	14,00 €	Veranlagung 2020, Fälligkeit 2021
Miete/Pacht 11104.4411	AO 7574	2020	96,00 €						96,00 €	96,00 €	
	16115=		763,53 €					16115=		763,53 €	
	1691602=		116,42 €					1691602=		116,42 €	
	1691603=		160,97 €					1691603=		160,97 €	
	1691607=		15,00 €					1691607=		15,00 €	
	3511255=		-14,00 €					3511255=		14,00 €	
	1711400=		96,00 €					1711400=		96,00 €	1.165,92 €

GEMEINDE MEHLBEK

VERBINDLICHKEITEN- SPIEGEL

2020

Gemeinde Mehlbek 2020						
Verbindlichkeitspiegel (§ 51 Abs. 3 Nr. 3 GemHVO-Doppik)						
1 ³	2	3	mit einer Restlaufzeit ² von			8
			4	5	6	
Art der Verbindlichkeit ¹		Gesamtbetrag des Haushaltsjahres in EUR	bis zu 1 Jahr in EUR	1 bis 5 Jahre in EUR	mehr als 5 Jahre in EUR	Gesamtbetrag des Vorjahres in EUR
30	4.1. Anleihen	0,00	0,00	0,00	0,00	0,00
32	4.2. Verbindlichkeiten aus Krediten für Investitionen	295.600,00	0,00	0,00	295.600,00	295.600,00
321-	4.2.1 von verbundenen Unternehmen, Beteiligungen, Sondervermögen	0,00	0,00	0,00	0,00	0,00
321-	4.2.2 vom öffentlichen Bereich	0,00	0,00	0,00	0,00	0,00
321-	4.2.3 vom privaten Kreditmarkt	295.600,00	0,00	0,00	295.600,00	295.600,00
33	4.3. Verbindlichkeiten aus Kassenkrediten	0,00	0,00	0,00	0,00	0,00
34	4.4. Verbindlichkeiten aus Vorgängen, die Kreditaufnahmen wirtschaftlich gleichkommen	0,00	0,00	0,00	0,00	0,00
35	4.5. Verbindlichkeiten aus Lieferungen und Leistungen	14,00	14,00	0,00	0,00	0,00
36	4.6. Verbindlichkeiten aus Transferleistungen	0,00	0,00	0,00	0,00	0,00
37	4.7. Sonstige Verbindlichkeiten	71.831,82	71.831,82	0,00	0,00	9.559,37
	Summe	367.445,82	71.845,82	0,00	295.600,00	305.159,37
	Nachrichtlich:					
	Schulden aus Vorgängen, die Kreditaufnahmen wirtschaftlich gleichkommen, soweit nicht in der Bilanzposition 4.4 enthalten.	0	0	0	0	
	Schulden der Sondervermögen ³ mit Sonderrechnung	0	0	0	0	
	- aus Krediten	0	0	0	0	
	- aus Vorgängen, die Kreditaufnahmen wirtschaftlich gleichkommen	0	0	0	0	
1	siehe auch § 48 Abs. 4 GemHVO-Doppik.					
2	Als Restlaufzeit gilt der Zeitraum zwischen dem Abschlussstichtag des Jahresabschlusses und dem Zeitpunkt des vollständigen Ausgleichs der Verbindlichkeit.					
3	Die Ziffern geben an, in welchen Kontengruppen und Kontenarten veranschlagt wird.					
4	Die Angaben sind zu trennen nach den verschiedenen Sondervermögen (z.B. Stadtwerke, Krankenhaus usw.)					

GEMEINDE MEHLBEK

ERMÄCHTIGUNGEN

2020

Gemeinde Mehlbek

Übersicht über die übertragenen Haushaltsermächtigungen 2020

I. Übersicht über die übertragenen Aufwendungen nach § 23 Abs. 1 GemHVO-Doppik

Produktgruppe/ Unterproduktgruppe		übertragen auf das neue Haushaltsjahr in EUR	davon gebunden in EUR	davon frei verfügbar in EUR
Produktkonto	Bezeichnung			
1	2	3	4	5
	Entfällt			
Summe				

II. Übersicht über die übertragenen Auszahlungen nach § 23 Abs. 2 GemHVO-Doppik

Produktgruppe/ Unterproduktgruppe		übertragen auf das neue Haushaltsjahr in EUR	davon gebunden in EUR	davon frei verfügbar in EUR
Produktkonto	Bezeichnung			
1	2	3	4	5
	Entfällt			
Summe				

GEMEINDE MEHLBEK

SONDERVERMÖGEN

2020

Übersicht über die Sondervermögen, Zweckverbände, Gesellschaften, Kommunalunternehmen nach § 106 a GO, gemeinsame Kommunalunternehmen nach § 19 b GkZ, andere Anstalten, die von der Gemeinde getragen werden, mit Ausnahme der öffentlich-rechtlichen Sparkassen, Wasser- und Bodenverbände

Name	Stammkapital	Anteil der Gemeinde am Stammkapital		Gewinnabführung (+) Verlustabdeckung (-) in EUR		
	in EUR	in EUR	%	2018	2019	2020
1	2	3	4	5	6	7
Zweckverbände						
1) ÖPNV		0	0	-2.751	-1.962	-3.629
2) WUV*		0	0	-11.462	-11.462	-13.936
3) Breitbandversorgung Steinburg	100.000	649	0,65			

* Die Zuweisung des Kreises Steinburg ist nicht berücksichtigt.

Nachrichtlich:

Die Gemeinde Mehlbek ist Mitglied im Wasserverband Bekau und im Wasserverband Vaalermoor.

Einnahmen und Ausgaben der FFW Mehlbek PLAN - IST- ABWEICHUNG für 2020

Bezeichnung	Einnahmen Plan	Einnahmen IST	Abweichung
1 Beiträge Mitglieder aktive und passive	700,00 €	748,00 €	- 48,00 €
2 Zuwendungen von Dritten	- €	- €	- €
3 Einnahmen aus Veranstaltungen	2.000,00 €	- €	2.000,00 €
4 Verkauf von Gegenständen ab 500€	- €	- €	- €
5 Erstattungen von Auslagen durch Gemeinde und Dritte	- €	- €	- €
6 sonstige Einnahmen	400,00 €	- €	400,00 €
7 Einzahlungen durch Gemeinde	300,00 €	- €	300,00 €
8 Einnahmen aus Rücklagen	- €	- €	- €
9 Gesamteinnahmen	3.400,00 €	- €	3.400,00 €

Bezeichnung	Ausgaben PLAN	Ausgaben IST	Abweichung
1 Ausgaben für Kameradschaftspflege und Versammlungen	1.500,00 €	- €	1.500,00 €
2 Ausgaben für Ehrungen und Geschenke	500,00 €	80,00 €	420,00 €
3 Ausgaben für Veranstaltungen	1.500,00 €	- €	1.500,00 €
4 Erwerb von Gegenständen ab 500€	- €	- €	- €
5 Auslagen für Gemeinde und Dritte	- €	- €	- €
6 sonstige Ausgaben	- €	- €	- €
7 Auszahlungen an die Gemeinde	- €	- €	- €
8 Zuführung an Rücklage	- €	- €	- €
9 Gesamtausgaben	3.500,00 €	80,00 €	3.420,00 €

Kassenstand Anfang	PLAN	IST	Abweichung
Ausgaben		0	0
Entnahme		0	0
Stand der Rücklagen 01.03.2021		0	0

01.03.2021 Mehlbek Sabrina Iwohn Kassenwartin



GEMEINDE MEHLBEK

LAGEBERICHT

2020



Inhaltsverzeichnis

1 Vorbemerkungen und rechtliche Grundlagen	2
2 Aufwands- und Ertragssituation.....	2
2.1 Erträge	3
2.2 Aufwendungen	4
3 Finanzlage	7
4 Vermögens- und Kapitalstruktur	10
5 Ausblick	12



1 Vorbemerkungen und rechtliche Grundlagen

Nach den Vorschriften der schleswig-holsteinischen Landesverordnung über die Aufstellung und Ausführung eines doppischen Haushaltsplanes der Gemeinden ist der Jahresabschluss gemäß § 44 Abs. 2 GemHVO-Doppik durch einen Lagebericht nach § 52 GemHVO-Doppik zu ergänzen.

Der Lagebericht soll:

- ein den tatsächlichen Verhältnissen entsprechendes Bild der Vermögens-, Schulden-, Ertrags- und Finanzlage der Gemeinde vermitteln,
- einen Überblick über die wichtigsten Ergebnisse des Jahresabschlusses geben,
- Rechenschaft über die Haushaltswirtschaft im abgelaufenen Jahr geben,
- über Vorgänge von besonderer Bedeutung berichten, selbst, wenn diese nach Schluss des Haushaltsjahres eingetreten sind,
- eine ausgewogene, umfassende und angemessene Analyse der Haushaltswirtschaft sowie der Vermögens-, Finanz- und Ertragslage enthalten und
- auf Chancen und Risiken für die zukünftige Entwicklung der Gemeinde hinweisen.

2 Aufwands- und Ertragssituation

Die Begriffe Aufwand und Ertrag kennzeichnen die Ergebnisrechnung und sind von zentraler Bedeutung im doppischen System. Der **Ertrag** ist der Wertezufluss an Gütern und Dienstleistungen, der das Eigenkapital der Gemeinde erhöht. Als **Aufwand** bezeichnet man den Werteverzehr (Verbrauch) von Gütern und Dienstleistungen, der das Eigenkapital mindert.

Ist der Ertrag höher als der Aufwand, spricht man von einem **Jahresüberschuss**. Konnten die Aufwendungen jedoch nicht von den Erträgen gedeckt werden, spricht man von einem **Jahresfehlbetrag**. Dies hat entweder eine Erhöhung oder eine Minderung des Eigenkapitals zur Folge. Langfristig ist ein ausgeglichenes Ergebnis notwendig, um u. a. eine Generationengerechtigkeit zu erhalten.

Der Jahresabschluss 2020 weist in der Ergebnisrechnung ein **Jahresergebnis** in Höhe von **-17.016,74 Euro** aus.

Im Vergleich zum Ergebnis des Haushaltsplanes in Höhe von -161.500 Euro weicht das Ergebnis des Jahresabschlusses demnach um 144.483,26 Euro ab.



Lagebericht Mehlbek

	Ergebnis 2019	Ansatz 2020	Ergebnis 2020	Abweichung 2020
Ordentliche Erträge	641.462,88	618.700	687.670,98	68.970,98 ↗
Ordentliche Aufwendungen	665.757,77	790.500	722.382,66	-68.117,34 ↘
Ergebnis aus laufender Verwaltungstätigkeit	-24.294,89	-171.800	-34.711,68	137.088,32 ↗
Finanzerträge	13.926,49	11.000	18.316,24	7.316,24 ↗
Zinsen und sonstige Finanzaufwendungen	656,74	700	621,30	-78,70 ↘
Finanzergebnis	13.269,75	10.300	17.694,94	7.394,94 ↗
Ordentliches Ergebnis	-11.025,14	-161.500	-17.016,74	144.483,26 ↗
Jahresergebnis	-11.025,14	-161.500	-17.016,74	144.483,26 ↗

2.1 Erträge

Die Entwicklungen der Ertragsarten sind in der nachfolgenden Ertragsübersicht dargestellt.

Ertragsübersicht

	Ergebnis 2019	Ansatz 2020	Ergebnis 2020	Abweichung 2020
Steuern und ähnliche Abgaben	331.151,49	317.800	307.923,38	-9.876,62 ↘
Zuwendungen und allgemeine Umlagen	190.586,72	188.300	223.548,15	35.248,15 ↗
Öffentlich-rechtliche Leistungsentgelte	85.709,72	83.000	110.092,51	27.092,51 ↗
Privatrechtliche Leistungsentgelte	12.212,32	11.000	11.547,60	547,60 ↗
Kostenerstattungen und Kostenumlagen	10.508,63	8.000	22.092,90	14.092,90 ↗
Sonstige Erträge	11.294,00	10.600	12.466,44	1.866,44 ↗
Erträge aus laufender Verwaltungstätigkeit	641.462,88	618.700	687.670,98	68.970,98 ↗
Finanzerträge	13.926,49	11.000	18.316,24	7.316,24 ↗
Erträge Gesamt ohne ILV	655.389,37	629.700	705.987,22	76.287,22 ↗

Die Veränderung bei den Steuern und Abgaben resultiert vor allem aus deutlich geringeren Gewerbesteuereinnahmen (- 4.041 Euro) und Mindereinnahmen beim Gemeindeanteil an der Einkommensteuer (-6.879 Euro).

Deutliche Mehrerträge bei den Zuwendungen und allgemeinen Umlagen ergeben sich aus Mehrerträgen bei den Schlüsselzuweisungen (+2.814 Euro) und der Erstattung pandemiebedingter Gewerbesteuerausfälle durch das Land (+ 12.428 Euro). Auch eine Zuwendung des Landes für die Heizungserneuerung in der Alten Schule (+ 11.650 Euro), eine Erstattung des Kreises zur Reduzierung der Elternbeiträge für die Kita Oldendorf (+ 2.430 Euro) und eine



Erstattung für die Breitbandversorgung der Außenbereiche durch den Zweckverband (+ 5.691 Euro) tragen dazu bei.

Zu den öffentlich rechtlichen Leistungsentgelten zählen u.a. die Benutzungsgebühren. Diese sind im Bereich der Schmutzwasserbeseitigung höher ausgefallen (+1.858 Euro) und beim Sportlerheim niedriger ausgefallen (- 3.030 Euro) als veranschlagt.

Die deutliche Veränderung der Kostenerstattungen und Kostenumlagen resultiert aus Abrechnung der Versorgungsunternehmen für Strom und Gas.

Mehrerträge bei den Konzessionsabgaben ergeben sich aus der Abrechnung durch den Netzbetreiber und dem entsprechenden Anstieg der Vorauszahlungen.

2.2 Aufwendungen

Die Entwicklungen der Aufwandsarten sind in der nachfolgenden Aufwandsübersicht dargestellt.

Aufwandsübersicht

	Ergebnis 2019	Ansatz 2020	Ergebnis 2020	Abweichung 2020
Personalaufwendungen	22.764,07	24.000	20.945,72	-3.054,28 ↘
Aufwendungen für Sach- und Dienstleistungen	123.470,30	220.000	165.042,98	-54.957,02 ↘
Bilanzielle Abschreibungen	58.771,69	54.100	55.924,24	1.824,24 ↗
Transferaufwendungen	267.939,17	293.900	287.411,31	-6.488,69 ↘
Sonstige Aufwendungen	192.812,54	198.500	193.058,41	-5.441,59 ↘
Aufwendungen aus laufender Verwaltungstätigkeit	665.757,77	790.500	722.382,66	-68.117,34 ↘
Zinsen und sonstige Finanzaufwendungen	656,74	700	621,30	-78,70 ↘
Gesamtaufwand	666.414,51	791.200	723.003,96	-68.196,04 ↘

An Aufwendungen für Sach- und Dienstleistungen wurden deutlich weniger Mittel aufgewendet als veranschlagt. Diese Einsparungen entstanden überwiegend im Bereich der Unterhaltungsmaßnahmen. Hier wurden insbesondere bei der Abwasserbeseitigung (- 17.553 Euro) und der Oberflächenwasserbeseitigung (- 4.596 Euro) Kosten für das Spülen der Kanäle und die Erstellung eines Sanierungskonzepts eingespart. Der Pflegeaufwand für Grünflächen und Spielplätze fiel deutlich geringer aus, als eingeplant (- 3.103 Euro). Auch bei der Gestaltung des Vorplatzes beim Feuerwehrgerätehaus konnten Kosten eingespart werden (- 7.531 Euro). Ebenso bei der Unterhaltung der Wirtschaftswege und Knicks (- 3.533 Euro). Die für Maßnahmen des Bauausschusses eingeplanten Aufwendungen wurden nicht verbraucht (- 2.000 Euro). Minderaufwendungen für die Erneuerung der Heizungsanlage in der Alten Schule (- 5.228 Euro) stehen Mehraufwendungen für Malerarbeiten im Sportlerheim (+ 4.178 Euro) entgegen. Die eingesparten Aufwendungen für Bewirtschaftungskosten betreffen im



Lagebericht Mehlbek

Wesentlichen Heiz- und Stromkosten (- 4.597 Euro), den Winterdienst (- 1.500 Euro) und sonstige Bewirtschaftungskosten im Bereich der Liegenschaften. Aufgrund der Corona-Pandemie konnten keine Fortbildungslehrgänge stattfinden, daher wurden im Bereich der Feuerwehr die eingeplanten Mittel (-1.600 Euro) eingespart.

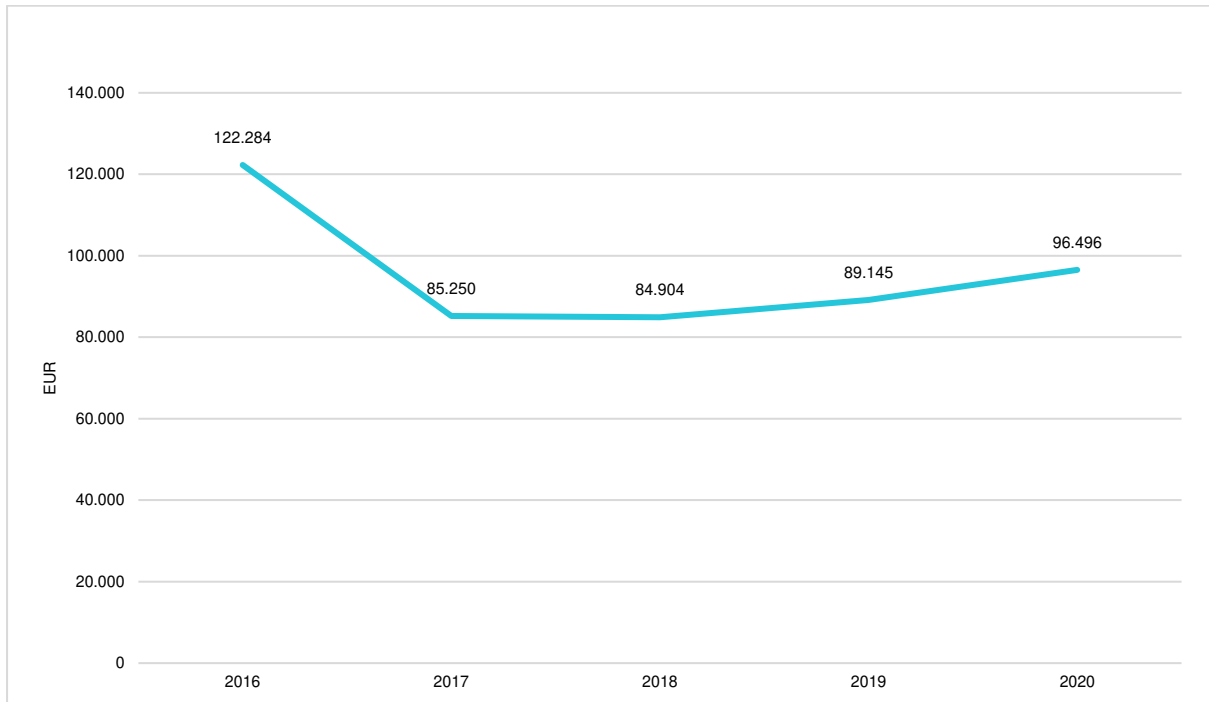
Die Transferaufwendungen reduzierten sich vor allem durch Einsparungen beim ÖPNV (- 1.871 Euro) und aufgrund der Pandemie ausgefallenen Jugendfahrten (- 670 Euro) und Seniorenveranstaltungen (- 1.400 Euro).

Bei den sonstigen ordentlichen Aufwendungen stehen Mehraufwendungen für Schulkostenbeiträgen (+ 7.838 Euro) verschiedene Minderausgaben entgegen. Hierbei handelt es sich um Einsparungen bei den Erstattungen nach dem KitaG/KJHG (- 3.287 Euro), sowie die Beteiligung an Betriebskosten der Kita (- 3.490 Euro). Die für die Aktualisierung der Kanaldatenbank eingeplanten Mittel wurden nicht verbraucht (- 2.000 Euro). Ebenfalls bei den Ausgaben für ehrenamtliche Tätigkeit wurden Mittel eingespart (- 1.267 Euro).



Entwicklung der Schulkosten

	Ergebnis 2019	Ansatz 2020	Ergebnis 2020	Veränderung
Aufwendungen (Verwaltungsergebnis)	89.145	89.400	96.496	7.095,63

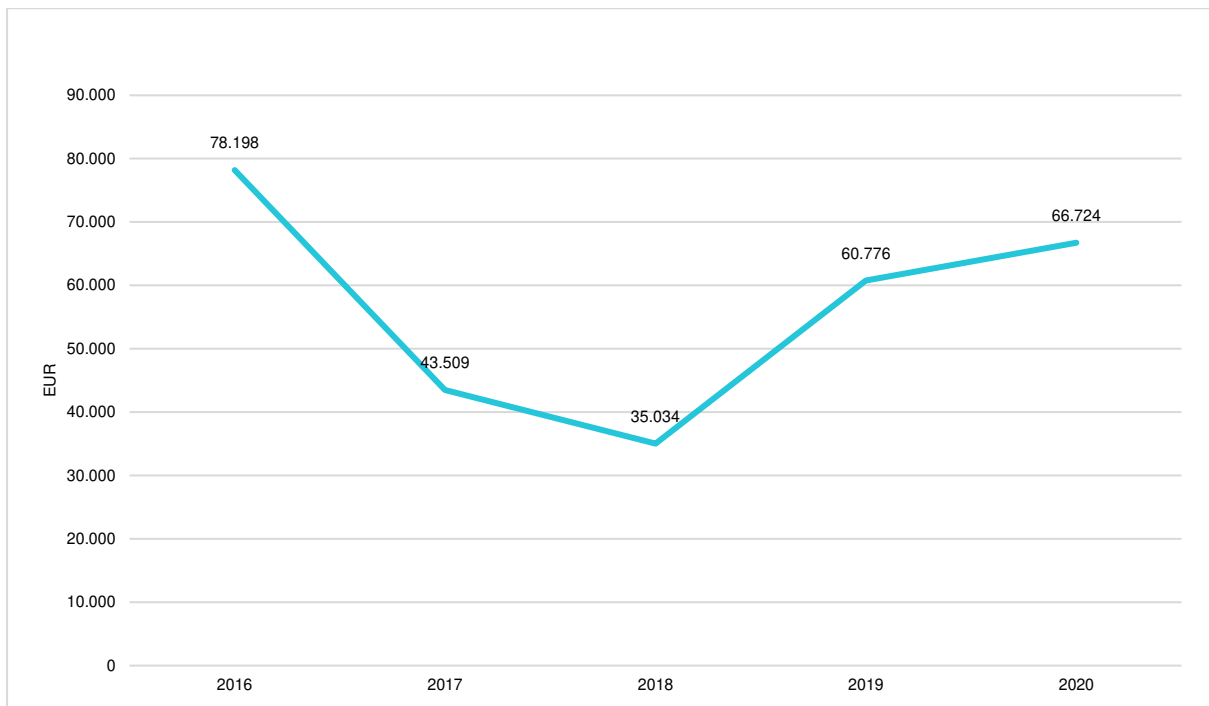


Die Schulkostenbeiträge sind im Vergleich zum Vorjahr wieder angestiegen.



Entwicklung der Kita-Kosten

	Ergebnis 2019	Ansatz 2020	Ergebnis 2020	Veränderung
Sonstige ordentliche Aufwendungen	60.776	73.500	66.724	-6.776,11



Die Kosten für die Betreuung von Kindern in Kindertagesstätten sind 2018 durch Wohnortwechsel und Einschulungen stark zurückgegangen. Im Haushaltsjahr 2019 stiegen die Kosten wieder an. Dies resultiert zum einen aus steigenden Kosten pro Betreuungsstunde. Zum anderen wurden wieder mehr Kinder in Kindertagesstätten betreut. Es muss auch weiterhin mit steigenden Kosten für die Kita-Betreuung gerechnet werden.

3 Finanzlage

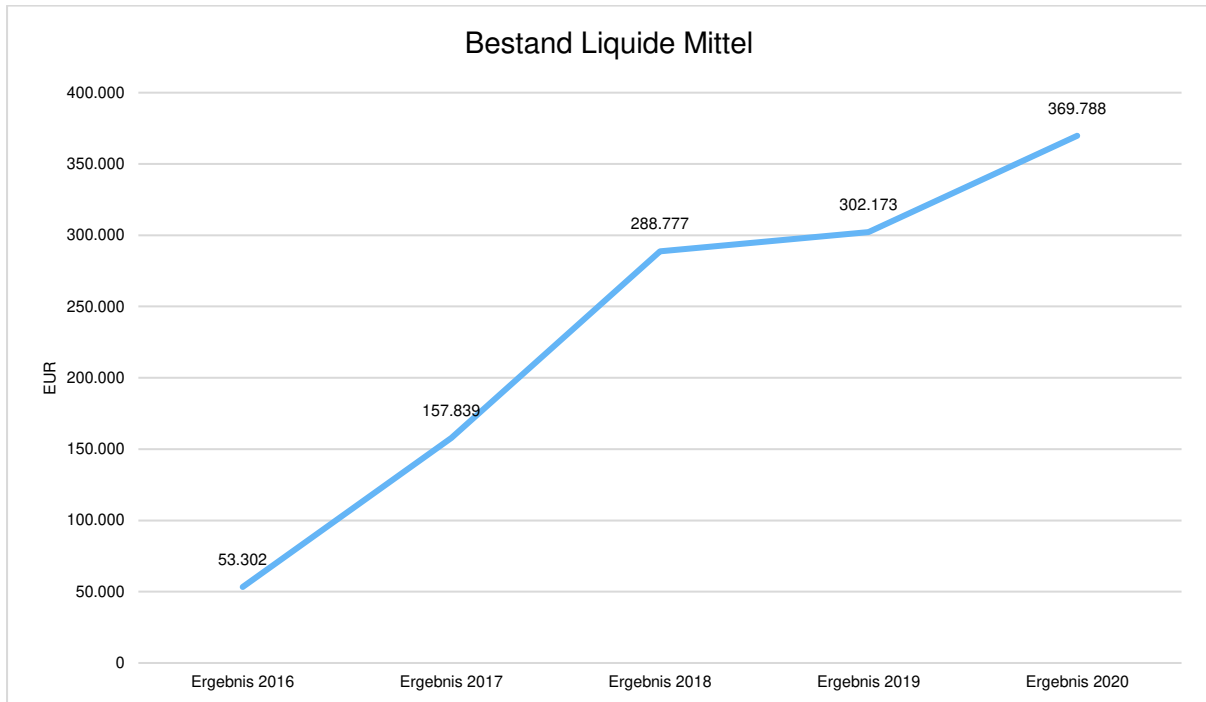
Der Jahresabschluss 2020 weist in der Finanzrechnung ein **Jahresergebnis** in Höhe von **67.615,42 Euro** aus.

Im Vergleich zum Ergebnis des Haushaltsplanes in Höhe von -150.400 Euro weicht das Ergebnis des Jahresabschlusses demnach um 218.015,42 Euro ab.

Die Entwicklung der liquiden Mittel ist dem nachfolgenden Diagramm zu entnehmen:



Lagebericht Mehlbek



Laufende Verwaltungstätigkeit

	Ergebnis 2019	Ansatz 2020	Ergebnis 2020	Abweichung 2020
Einzahlungen aus lfd. Verwaltungstätigkeit	634.455,15	609.800	655.882,25	46.082,25 ↗
Auszahlungen aus lfd. Verwaltungstätigkeit	599.621,51	731.600	599.482,87	-132.117,13 ↘
Saldo aus laufender Verwaltungstätigkeit	34.833,64	-121.800	56.399,38	178.199,38 ↗

Die Entwicklung der Einzahlungen und Auszahlungen aus laufender Verwaltungstätigkeit deckt sich im Wesentlichen mit den Erträgen und Aufwendungen, weshalb sie an dieser Stelle nicht weiter erläutert wird.



Investitionen

	Ergebnis 2019	Ansatz 2020	Ergebnis 2020	Abweichung 2020
Investitionszuwendungen	0,00	0	41.379,87	41.379,87 ↗
Sonstige Investitionseinzahlungen	6.806,92	--	--	--
Summe Einzahlungen aus Investitionstätigkeit	6.806,92	0	41.379,87	41.379,87 ↗
Erwerb von Grundstücken und Gebäuden	--	0	911,64	911,64 ↗
Erwerb von beweglichen Sachanlagen	4.232,04	5.000	1.018,02	-3.981,98 ↘
Baumaßnahmen	24.012,31	19.500	28.234,17	8.734,17 ↗
Summe Auszahlungen aus Investitionstätigkeit	28.244,35	24.500	30.163,83	5.663,83 ↗
Saldo aus Investitionstätigkeit	-21.437,43	-24.500	11.216,04	35.716,04 ↗

Bei den Investitionszuwendungen handelt es sich um die Erstattung von Kosten für die Erschließung der Außenbereiche mit Breitbandverkabelung.

Im Bereich der Feuerwehr wurde auf veranschlagte Mittel für die Anschaffung von Einsatzkleidung und Geräten in großem Umfang verzichtet (-3.982 Euro).

Die Mehrausgaben bei Tiefbaumaßnahmen entstehen durch unerwartete Kosten für die Erneuerung eines Belüfters und einer Rückschlammpumpe in der Kläranlage (- 5.446.33 Euro). Die Schlussabrechnung des Schlauchliningverfahrens zwischen Dorfstraße und Oha führt ebenfalls zu Mehrausgaben (- 3.020 Euro).

(Fremd-)Finanzierungen

	Ergebnis 2019	Ansatz 2020	Ergebnis 2020	Abweichung 2020
Tilgung von Krediten für Investitionen und Investitionsförderungsmaßnahmen	0,00	4.100	0,00	-4.100,00 ↘
Saldo aus der Aufnahme und Tilgung von Investitionskrediten	0,00	-4.100	0,00	4.100,00 ↗

Für die Tilgung von Krediten für Investitionen und Investitionsförderungsmaßnahmen waren 4.100 Euro veranschlagt. Die Tilgung beginnt erst im Jahr 2021.



4 Vermögens- und Kapitalstruktur

Bilanz

	Stand 31.12.2019	Stand 31.12.2020
Anlagevermögen	1.688.648	1.670.058
Umlaufvermögen	316.774	380.073
Aktive Rechnungsabgrenzung	123.531	81.174
Bilanzvolumen / Aktiva	2.128.953	2.131.304
Eigenkapital	1.175.664	1.158.648
davon Allgemeine Rücklage	1.093.590	1.093.590
davon Sonderrücklagen	0	0
davon Ergebn isrücklage	93.100	82.075
davon vorgetragener Jahres- fehlbetrag	0	0
davon Jahresüberschuss / - fehlbetrag	-11.025	-17.017
Sonderposten	622.130	573.711
Rückstellungen	26.000	31.500
Verbindlichkeiten	305.159	367.446
Passive Rechnungsabgren- zung	0	0
Bilanzvolumen / Passiva	2.128.953	2.131.304

Anlagevermögen

Zum Anlagevermögen gehören u.a. die bei der SH Netz AG erworbenen Aktien. Das Anlagevermögen wird durch Investitionen erhöht und reduziert sich durch die jährlichen Abschreibungen.

Umlaufvermögen

Da das Amt Itzehoe-Land kassenführend für die amtsangehörigen Gemeinden ist, werden die liquiden Mittel der Gemeinden in der Bilanz als *Forderungen aus der EHK (= Einheitskasse) gegenüber GKZ 1 - Amt Itzehoe-Land* ausgewiesen. Durch den Überschuss in der Finanzrechnung erhöht sich in diesem Jahr das Umlaufvermögen.

Eigenkapital

Der Jahresfehlbetrag aus dem Haushaltsjahr 2019 reduziert die Ergebn isrücklage. Sie darf höchstens 33% und soll mindestens 10 % der Allgemeinen Rücklage betragen. Soweit der Anteil der Allgemeinen Rücklage an der Bilanzsumme mindestens 30 % beträgt, kann die Ergebn isrücklage mehr als 33 % der Allgemeinen Rücklage betragen.

Sonderposten



Lagebericht Mehlbek

Sonderposten werden für erhaltene zweckgebundene Zuwendungen und Beiträge für Investitionen gebildet. U. a. werden somit Beiträge in einem Sonderposten auf der Passivseite der Bilanz erfasst und ertragswirksam über die Nutzungsdauer der beitragsfinanzierten Anlagen oder Einrichtungen wieder aufgelöst.

Rückstellungen

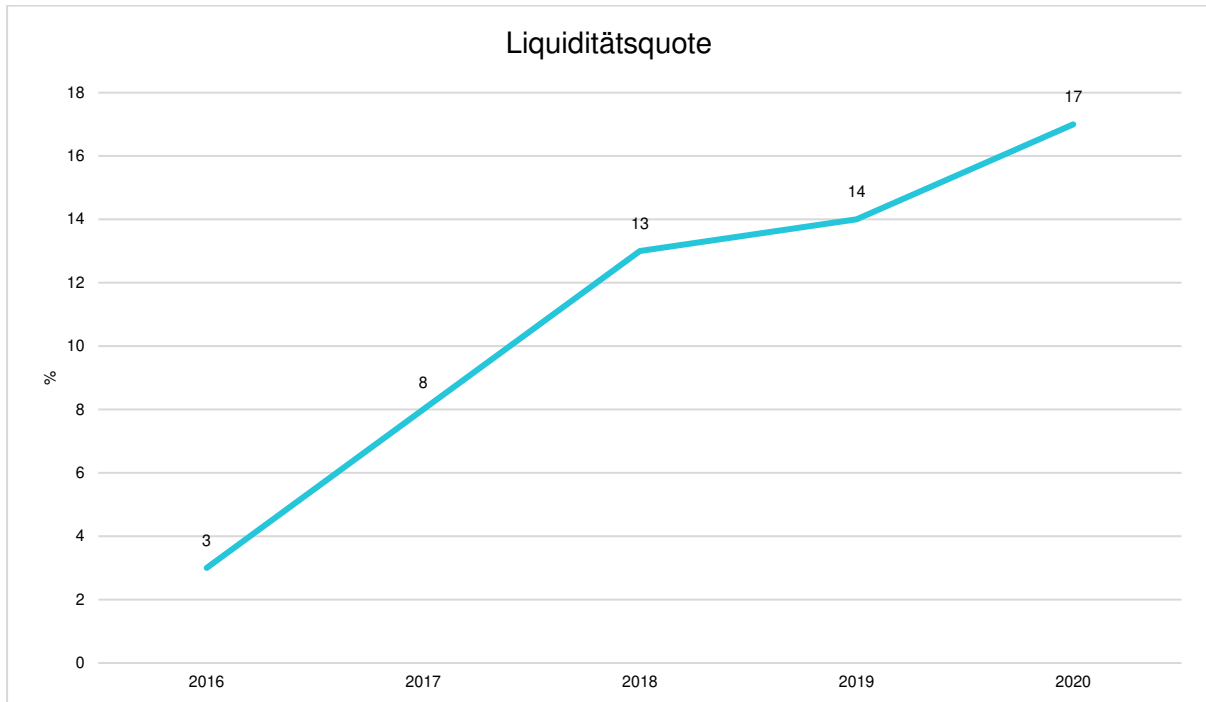
Rückstellungen werden im Bereich der Abwasserbeseitigung für die Entschlammung des Regenrückhaltebeckens sowie für Arbeiten aufgrund der SüVO (Selbstüberwachungsverordnung) und für daraus resultierende Instandhaltungen gebildet.

Verbindlichkeiten

Die Verbindlichkeiten bestehen überwiegend aus der Vorjahresabgrenzung, also aus kurzfristigen Verbindlichkeiten und den aufgenommenen Darlehen.



Die Eigenkapitalquote zeigt, wie hoch der Anteil des Eigenkapitals am Gesamtvermögen ist. Je höher die Eigenkapitalquote, umso höher ist die finanzielle Stabilität der Gemeinde.



Mit der Liquiditätsquote wird die Fähigkeit erkannt, anstehende Vorhaben aus eigenen Mitteln zu finanzieren bzw. bevorstehenden Verpflichtungen durch den Einsatz vorhandener liquider Mittel nachzukommen.

Das gute Ergebnis der Finanzrechnung spiegelt sich in einer steigenden Liquiditätsquote wieder.

5 Ausblick

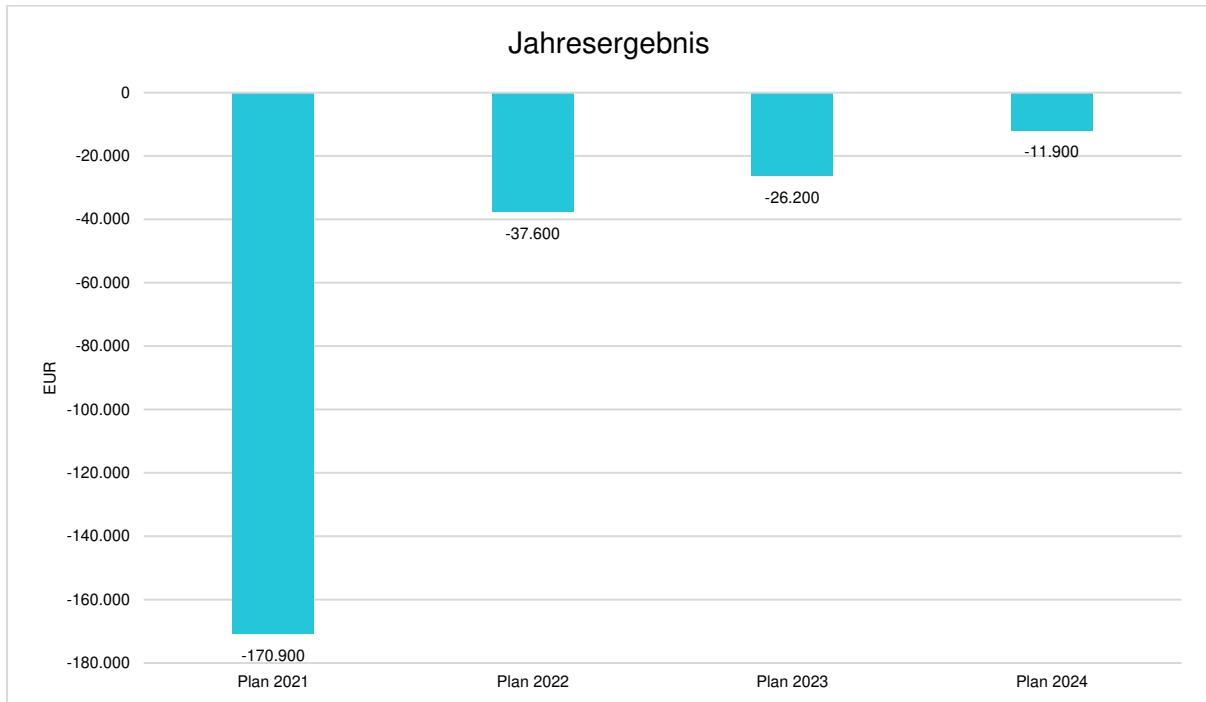
Der Gemeinde Mehlbek ist es im Haushaltsjahr 2020 nicht gelungen einen Überschuss in der Ergebnisrechnung zu erzielen. Die langfristige Finanzplanung lässt für die nächsten Jahre ebenfalls negative Jahresergebnisse erwarten.

Abzuwarten bleibt, wie sich die Neuordnung der Kita-Finanzierung und die Novellierung des Finanzausgleichsgesetzes (ab 2021) auswirken werden.

Die Entwicklung des Jahresergebnisses in den Folgejahren ist dem nachfolgenden Diagramm zu entnehmen:



Lagebericht Mehlbek

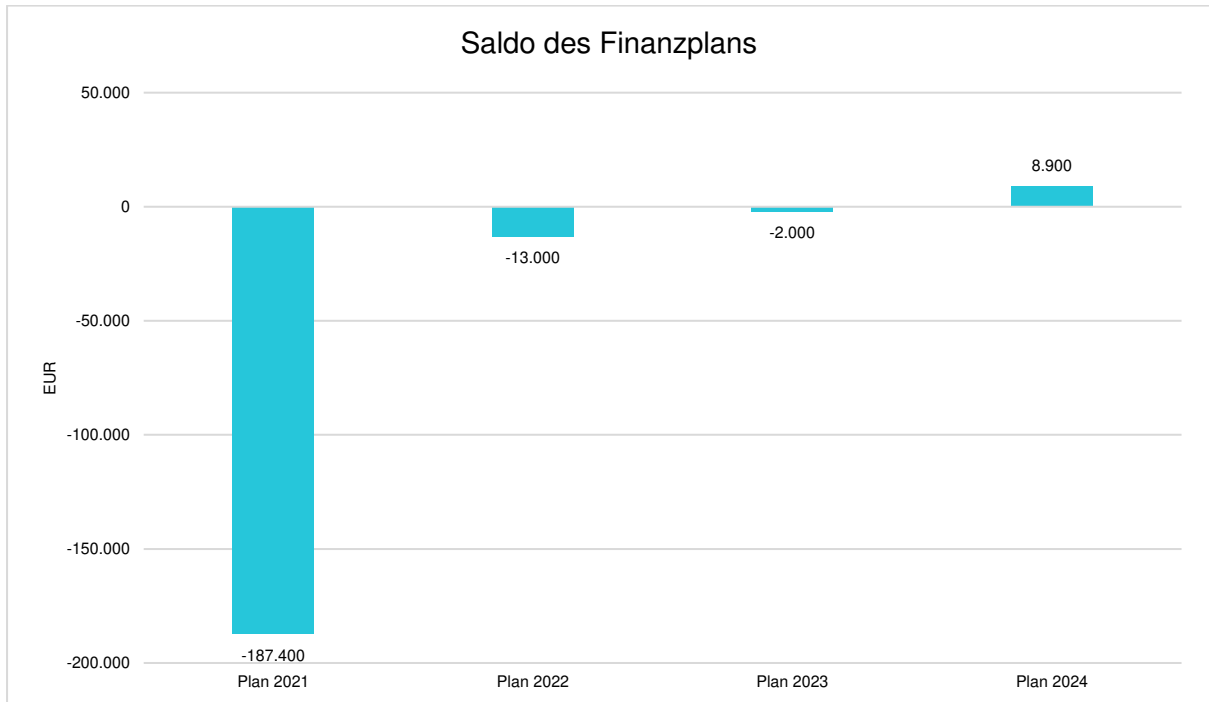


Mit der negativen Entwicklung der Ergebnisse der Ergebnisrechnung geht auch eine Verschlechterung der Liquidität einher. Der prognostizierte Saldo des Finanzplans lässt auf eine Verbesserung der Finanzsituation ab dem Jahr 2022 hoffen, wobei auch hier die Prognosen je weiter sie in die Zukunft gerichtet sind immer weniger belastbar werden. So sind in den Folgejahren u.a. noch keine Auszahlungen für den Neubau eines Feuerwehrhauses veranschlagt.

Die durch die Haushaltsplanung zukünftig prognostizierten Salden der Finanzrechnung sind dem nachfolgenden Diagramm zu entnehmen:



Lagebericht Mehlbek



Itzehoe, 19.06.2021

gez. Gerd Krause

Bürgermeister

gez. Stefan Dunker

Amt für Finanzen